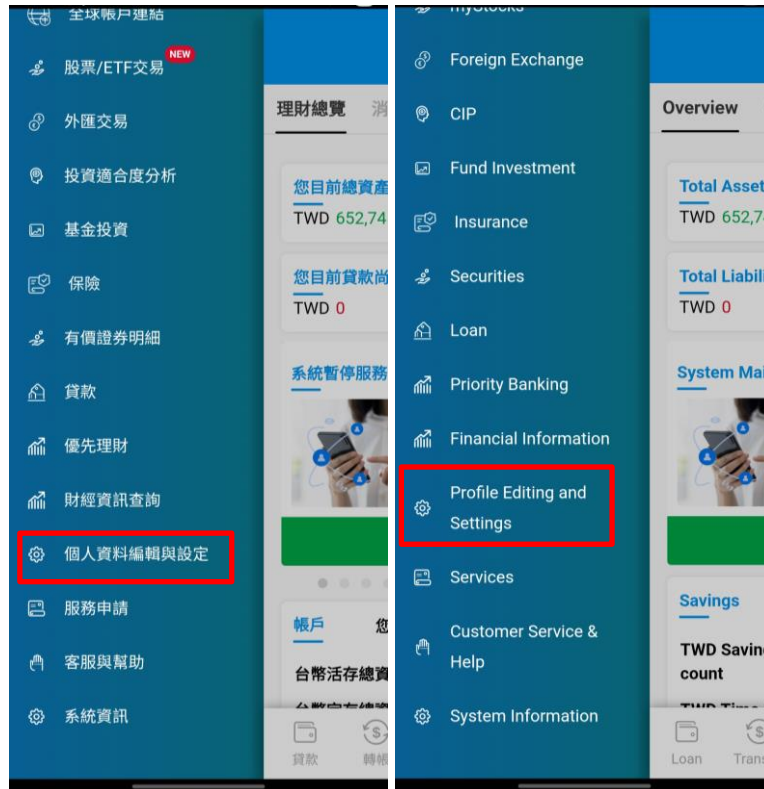


【個人資料編輯與設定- Profile Editing and Settings】

個人資料編輯與設定- Profile Editing and Settings

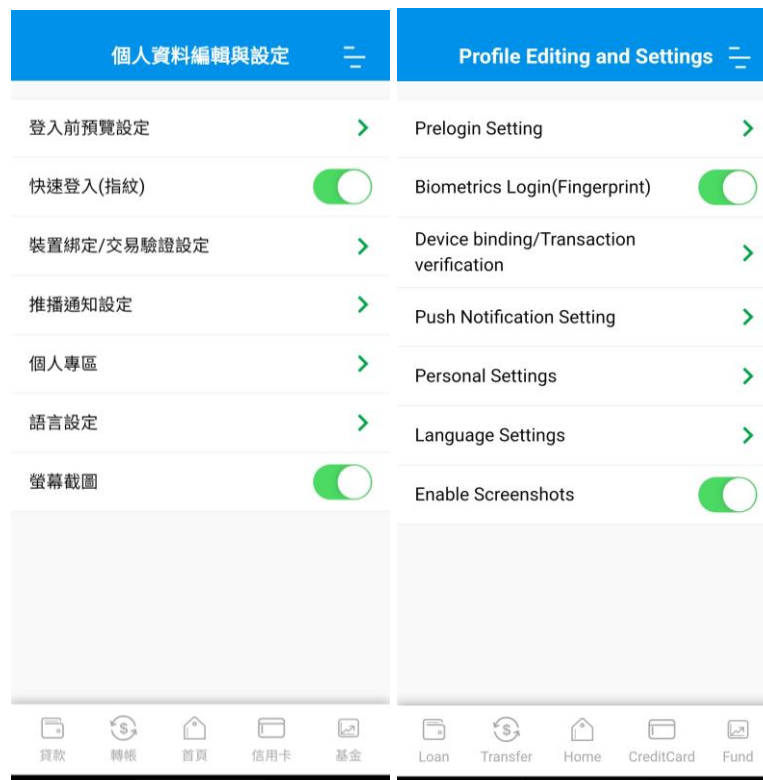
選擇右上方的功能列按鈕→
個人資料編輯與設定

Select the menu icon→
Profile Editing and Settings



個人資料編輯與設定功能選
單

Profile Editing and Settings
menu



個人資料編輯與設定- Profile Editing and Settings

登入前預覽設定

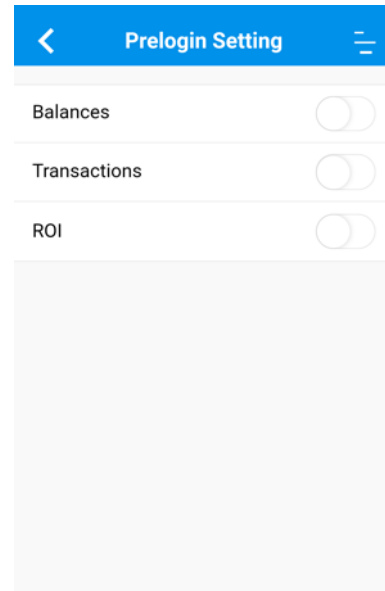
將欲預覽的功能開啟

→完成變更

Prelogin Setting

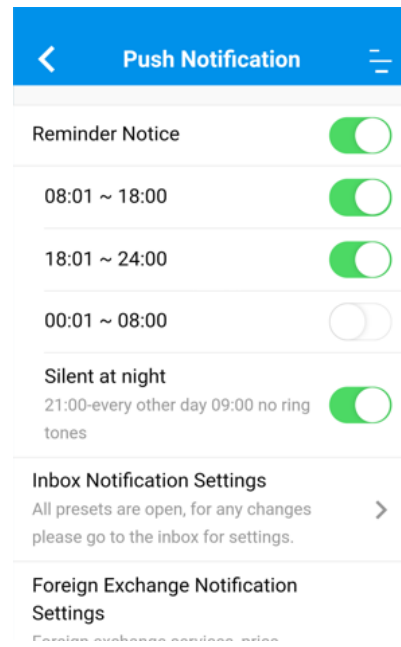
Open the prelogin

→Finish



推播設定











Push Notification



個人資料編輯與設定- Profile Editing and Settings

收件夾通知設定

Inbox Notification Settings

|  收件夾通知設定  |  Inbox Notification Settings  |
|---|--|
| 基金提醒通知 <input type="checkbox"/> > | Fund Notification Settings <input checked="" type="checkbox"/> > |
| 存款帳戶通知 <input type="checkbox"/> > | Deposit Account Notification <input type="checkbox"/> > |
| 貸款通知 <input type="checkbox"/> > | Loan Notification <input type="checkbox"/> > |
| 其他 <input checked="" type="checkbox"/> > | Other <input checked="" type="checkbox"/> > |
| <p style="text-align: center;">說明事項</p> <p>1. 本功能提供您設定帳務交易結果以及相關設定提醒通知。惟可能因為您所在之網路環境等其他因素，導致通知可能無法送達。</p> <p>2. 存款帳戶通知僅提供台幣帳戶存入或轉出的交易通知。</p> <p>3. 本通知僅供參考，實際交易金額請以本行月結單上所載金額為準。</p> | <p style="text-align: center;">Note</p> <p>1. This function provides you transaction result and related reminder notification. The notification might be unable to receive due to various reasons.</p> <p>2. Deposit Account notification only available to TWD account deposit and withdrawal transaction notification</p> |
|  收件夾通知設定  |  Inbox Notification Settings  |
| 基金提醒通知 <input checked="" type="checkbox"/>  | Fund Notification Settings <input checked="" type="checkbox"/>  |
| 基金投資停損停利通知 <input checked="" type="checkbox"/> | Fund Stop Loss Stop Gain Notifications <input checked="" type="checkbox"/> |
| 基金淨值到價通知 <input checked="" type="checkbox"/> | Fund NAV Price Notifications <input checked="" type="checkbox"/> |
| 基金配息入帳通知 <input checked="" type="checkbox"/> | Fund Interest Received Notification <input checked="" type="checkbox"/> |
| 扣款通知(成功&失敗) <input checked="" type="checkbox"/> | Deduction Notification <input checked="" type="checkbox"/> |
| 投資適合度分析到期通知 <input checked="" type="checkbox"/> | Customer Investment Profile Expired Notification <input checked="" type="checkbox"/> |
| 存款帳戶通知 <input type="checkbox"/> > | Deposit Account Notification <input type="checkbox"/> > |
| 貸款通知 <input type="checkbox"/> > | Loan Notification <input type="checkbox"/> > |
| 其他 <input checked="" type="checkbox"/> > | Loan Notification <input type="checkbox"/> > |

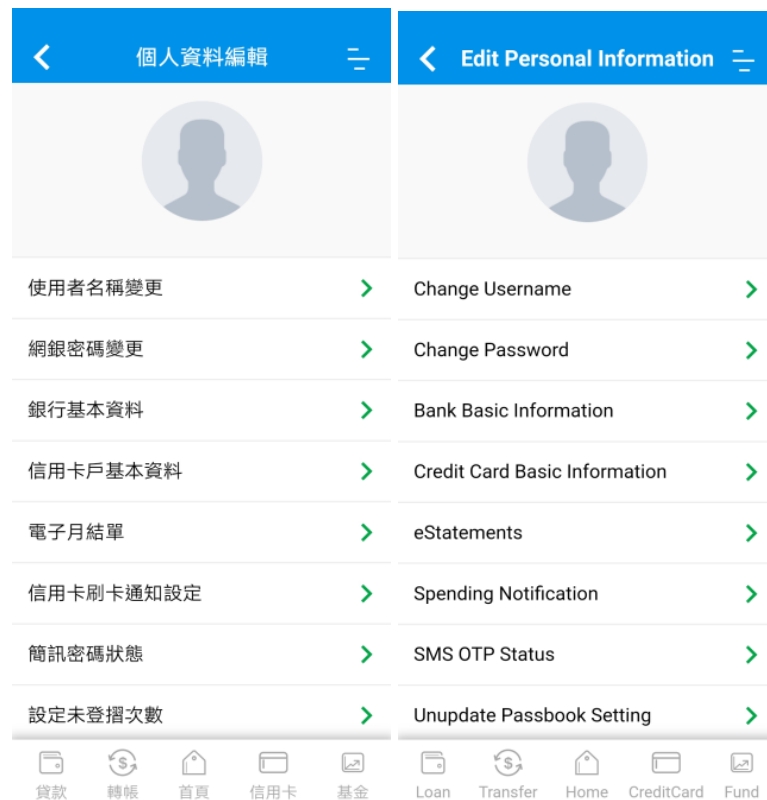
個人資料編輯與設定- Profile Editing and Settings

個人專區

包含【使用者名稱變更、網銀密碼變更、銀行基本資料、信用卡戶基本資料、電子月結單、信用卡刷卡通知設定、簡訊密碼狀態、設定未登摺次數、FATCA 承作外國帳戶稅收遵從法聲明、CRS 聲明、登入暱稱變更、帳號暱稱編輯、使用紀錄】

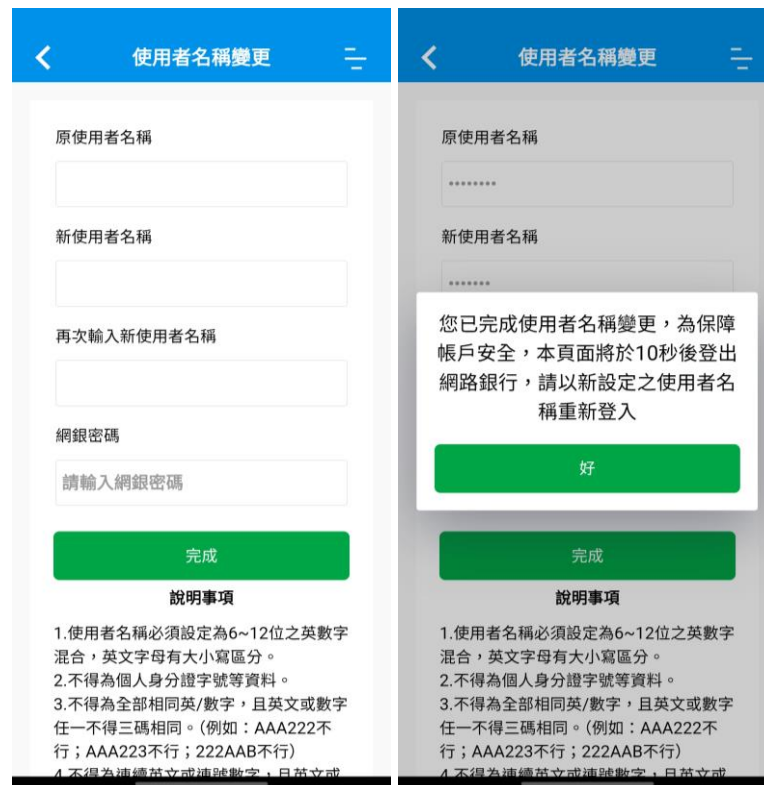
Edit Personal Information

Contain Change Username, Change Password, Bank Basic Information, Credit Card Basic Information, eStatements, Spending information, SMS OTP Status, Unupdate Passbook Setting, Foreign Account Tax Compliance Statement(FATCA), CRS, Change Login Nickname, Change Account Nickname, Use Records



個人資料編輯與設定- Profile Editing and Settings

使用者名稱變更
 填入相關欄位後
 →完成



The screenshot shows two stages of the 'Change Username' process in a mobile app. The left side shows the form with fields for 'Original Username', 'New Username', 'Re-enter New Username', and 'Net Banking Password'. A green '完成' (Complete) button is at the bottom. Below the form is a '說明事項' (Notes) section with four rules. The right side shows the same screen after completion, with a green dialog box overlaying the form. The dialog box contains the text: '您已完成使用者名稱變更，為保障帳戶安全，本頁面將於10秒後登出網路銀行，請以新設定之使用者名稱重新登入' (You have successfully changed your username. For account security, you will be automatically logged out of the internet banking page in 10 seconds. Please log in again with the new username). A green '好' (OK) button is at the bottom of the dialog.

原使用者名稱

新使用者名稱

再次輸入新使用者名稱

網銀密碼

請輸入網銀密碼

完成

說明事項

1. 使用者名稱必須設定為6~12位之英數字混合，英文字母有大小寫區分。
2. 不得為個人身分證字號等資料。
3. 不得為全部相同英/數字，且英文或數字任一不得三碼相同。(例如：AAA222不行；AAA223不行；222AAB不行)
4. 不得為連續英文或連續數字，且英文或

原使用者名稱

新使用者名稱

您已完成使用者名稱變更，為保障帳戶安全，本頁面將於10秒後登出網路銀行，請以新設定之使用者名稱重新登入

好

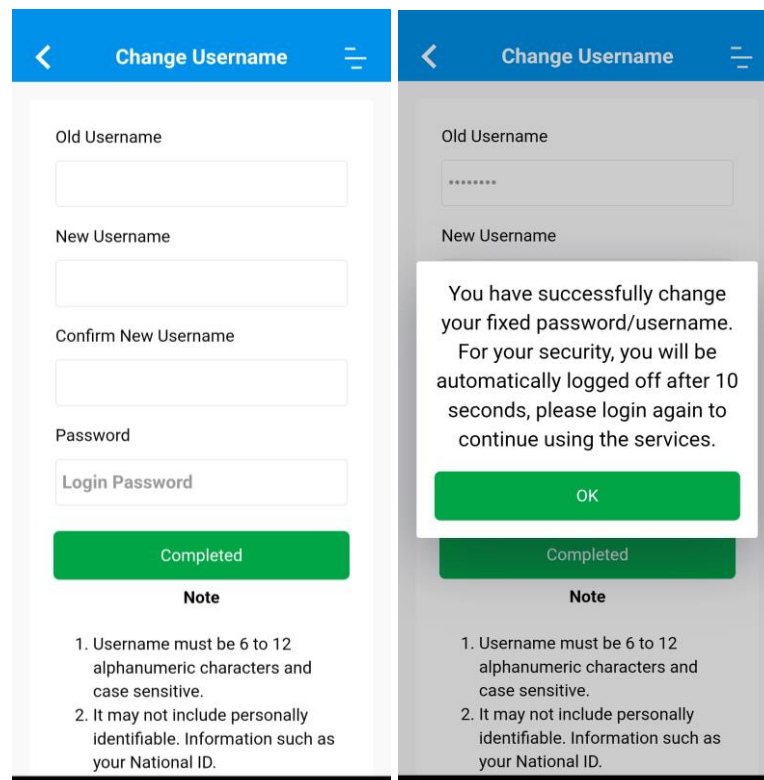
完成

說明事項

1. 使用者名稱必須設定為6~12位之英數字混合，英文字母有大小寫區分。
2. 不得為個人身分證字號等資料。
3. 不得為全部相同英/數字，且英文或數字任一不得三碼相同。(例如：AAA222不行；AAA223不行；222AAB不行)
4. 不得為連續英文或連續數字，且英文或

Change Username-

Fill in the details
 → Completed



The screenshot shows two stages of the 'Change Username' process in a mobile app. The left side shows the form with fields for 'Old Username', 'New Username', 'Confirm New Username', and 'Password'. A green 'Completed' button is at the bottom. Below the form is a 'Note' section with two rules. The right side shows the same screen after completion, with a green dialog box overlaying the form. The dialog box contains the text: 'You have successfully change your fixed password/username. For your security, you will be automatically logged off after 10 seconds, please login again to continue using the services.' A green 'OK' button is at the bottom of the dialog.

Old Username

New Username

Confirm New Username

Password

Login Password

Completed

Note

1. Username must be 6 to 12 alphanumeric characters and case sensitive.
2. It may not include personally identifiable. Information such as your National ID.

Old Username

New Username

You have successfully change your fixed password/username. For your security, you will be automatically logged off after 10 seconds, please login again to continue using the services.

OK

Completed

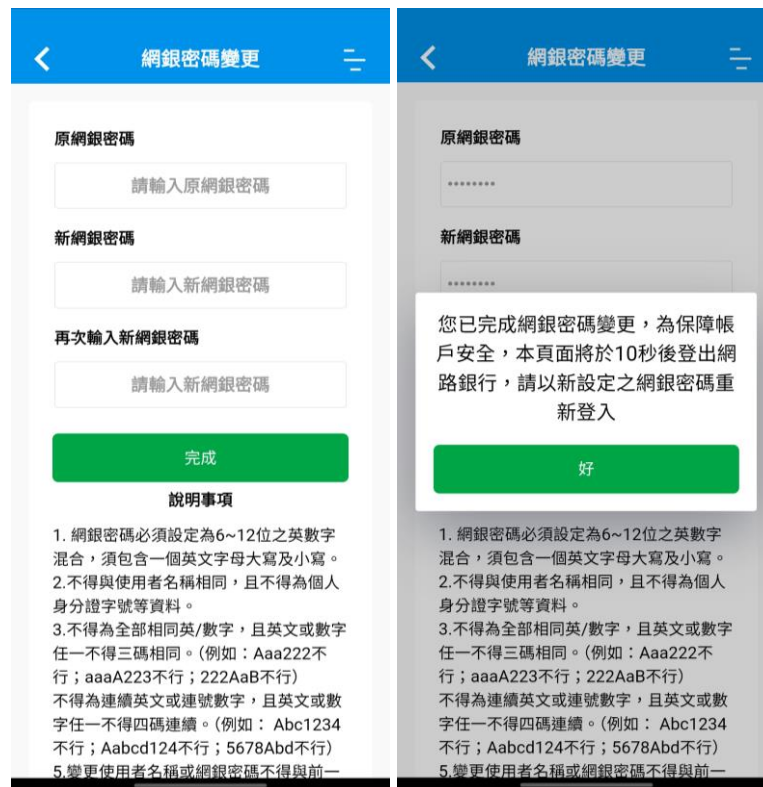
Note

1. Username must be 6 to 12 alphanumeric characters and case sensitive.
2. It may not include personally identifiable. Information such as your National ID.

個人資料編輯與設定- Profile Editing and Settings

網銀密碼變更-

填入相關欄位後 → 完成



網銀密碼變更

原網銀密碼
請輸入原網銀密碼

新網銀密碼
請輸入新網銀密碼

再次輸入新網銀密碼
請輸入新網銀密碼

完成

說明事項

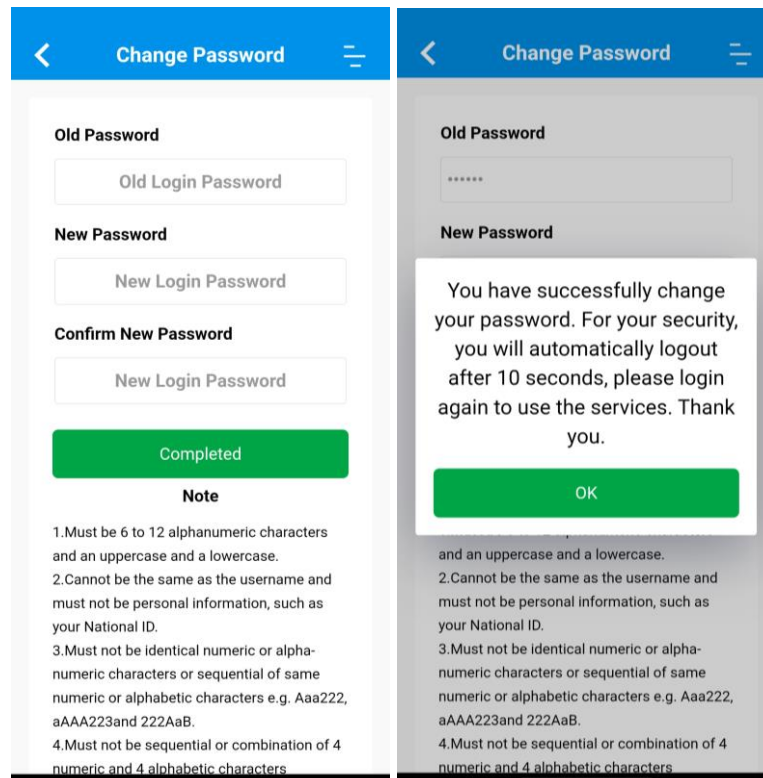
1. 網銀密碼必須設定為6~12位之英數字混合，須包含一個英文字母大寫及小寫。
2. 不得與使用者名稱相同，且不得為個人身分證字號等資料。
3. 不得為全部相同英/數字，且英文或數字任一不得三碼相同。(例如：Aaa222不行；aaaA223不行；222AaB不行)
- 不得為連續英文或連號數字，且英文或數字任一不得四碼連續。(例如：Abc1234不行；Aabcd124不行；5678Abd不行)
5. 變更使用者名稱或網銀密碼不得與前一

您已完成網銀密碼變更，為保障帳戶安全，本頁面將於10秒後登出網路銀行，請以新設定之網銀密碼重新登入

好

Change Password-

Fill in details → Completed



Change Password

Old Password
Old Login Password

New Password
New Login Password

Confirm New Password
New Login Password

Completed

Note

1. Must be 6 to 12 alphanumeric characters and an uppercase and a lowercase.
2. Cannot be the same as the username and must not be personal information, such as your National ID.
3. Must not be identical numeric or alphanumeric characters or sequential of same numeric or alphabetic characters e.g. Aaa222, aAA223 and 222AaB.
4. Must not be sequential or combination of 4 numeric and 4 alphabetic characters

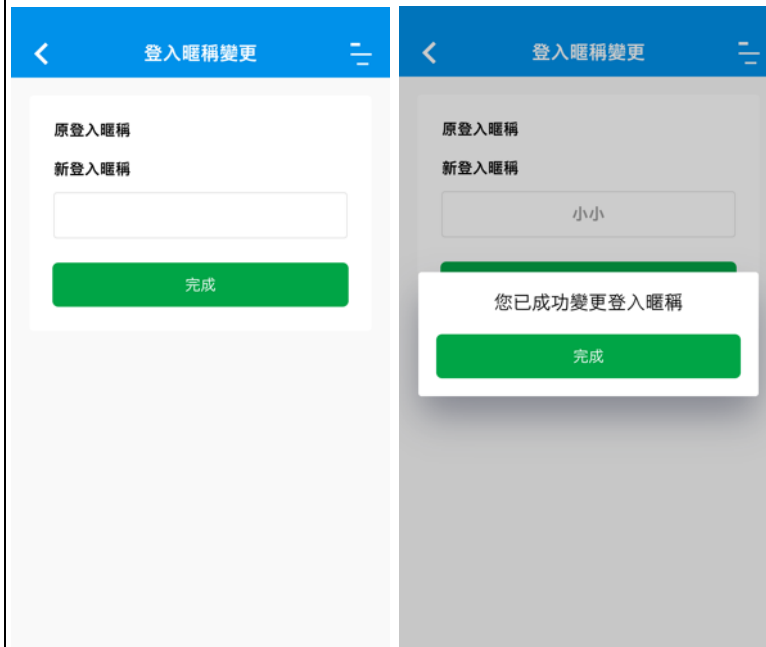
You have successfully change your password. For your security, you will automatically logout after 10 seconds, please login again to use the services. Thank you.

OK

個人資料編輯與設定- Profile Editing and Settings

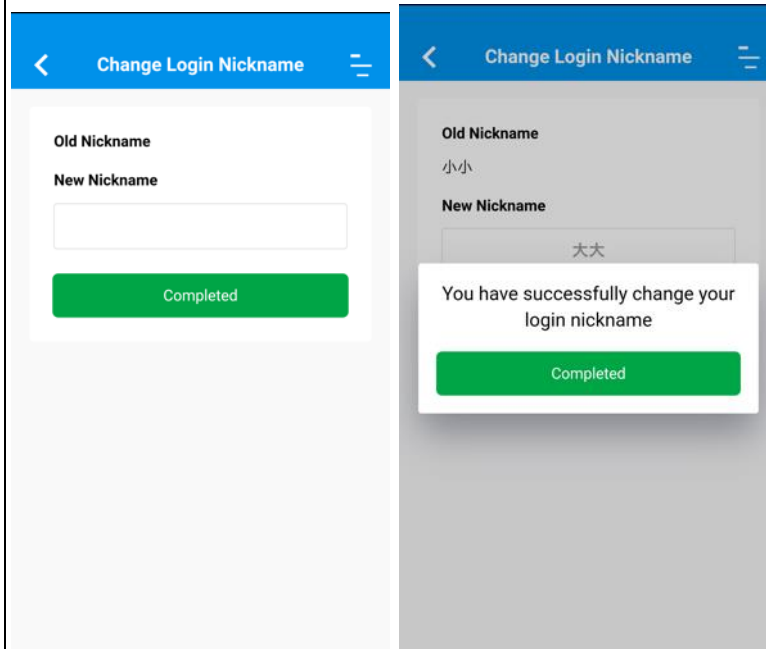
登入暱稱變更

填入相關欄位後 → 完成



Change Nickname

Fill in details → Completed



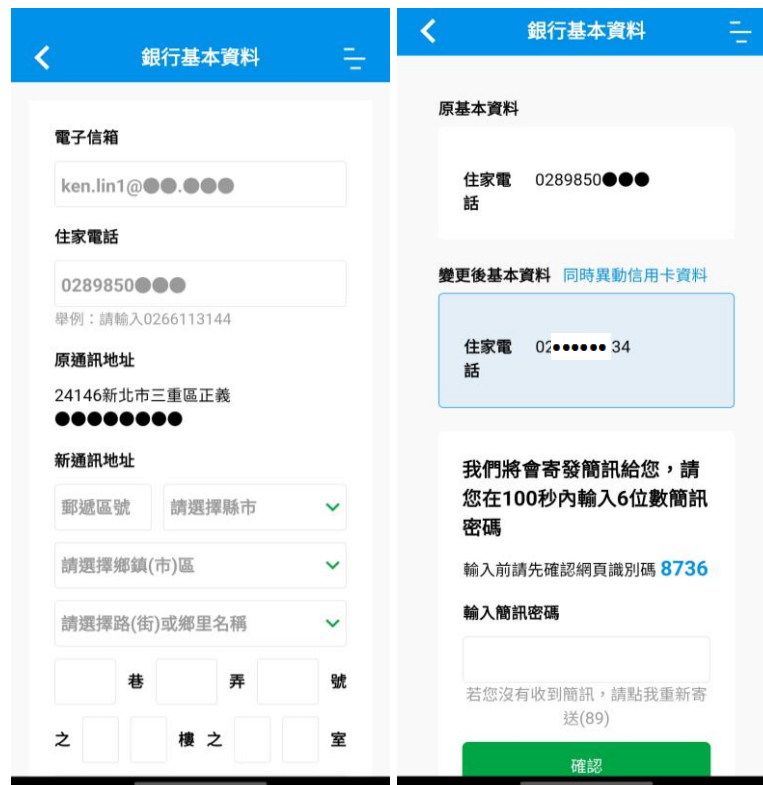
個人資料編輯與設定- Profile Editing and Settings

銀行/信用卡基本資料變更-

填入相關欄位

→輸入簡訊密碼

→完成



銀行基本資料

電子信箱
ken.lin1@●●●●●●

住家電話
0289850●●●●
舉例：請輸入0266113144

原通訊地址
24146新北市三重區正義
●●●●●●●●

新通訊地址
郵遞區號 請選擇縣市 ✓
請選擇鄉鎮(市)區 ✓
請選擇路(街)或鄉里名稱 ✓
巷 弄 號
之 樓 之 室

原基本資料
住家電話 0289850●●●●

變更後基本資料 同時異動信用卡資料
住家電話 02●●●●●● 34

我們將會寄發簡訊給您，請您在100秒內輸入6位數簡訊密碼
輸入前請先確認網真識別碼 8736
輸入簡訊密碼
若您沒有收到簡訊，請點我重新寄送(89)
確認



銀行基本資料

變更成功!

交易時間 2025/09/04 11:23

住家電話 02●●●●●● 34

已同時異動信用卡資料

完成

說明事項

1.生效時間說明: 銀行資料即時生效，信用卡資料將於次日生效，若您於非營業日異動，實際生效日為接續之第二個營業日，如:您異動日為週六，實際生效日為下週二，請您留意。

2.若您的綜合月結單多次寄送未寄達，將停止寄送，當您異動電子信箱或通訊地址時，次月起綜合月結單將改以紙本方式寄送，若您欲變更為電子綜和月結單，請回"設定"首頁-電子月結單申請。

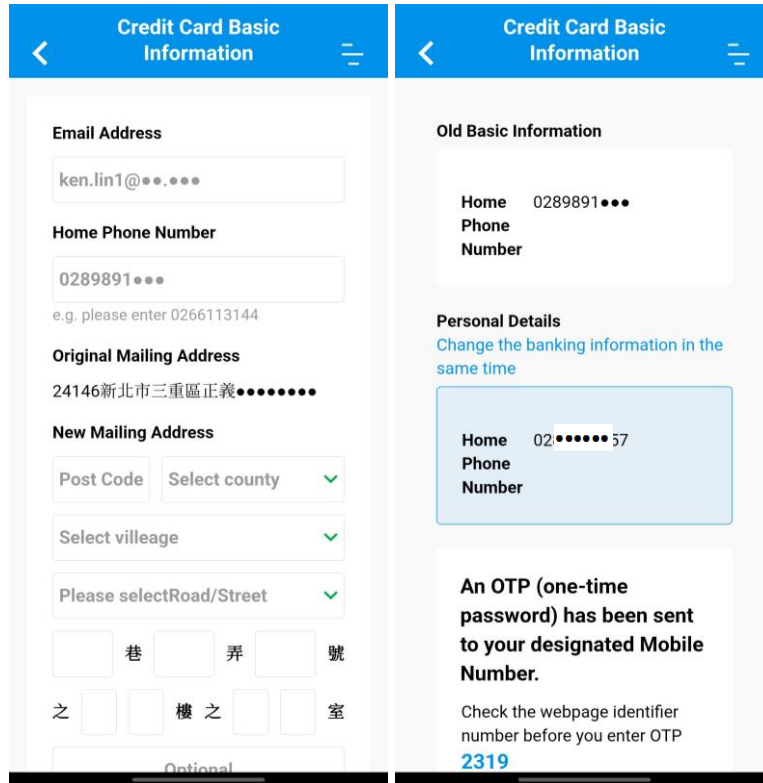
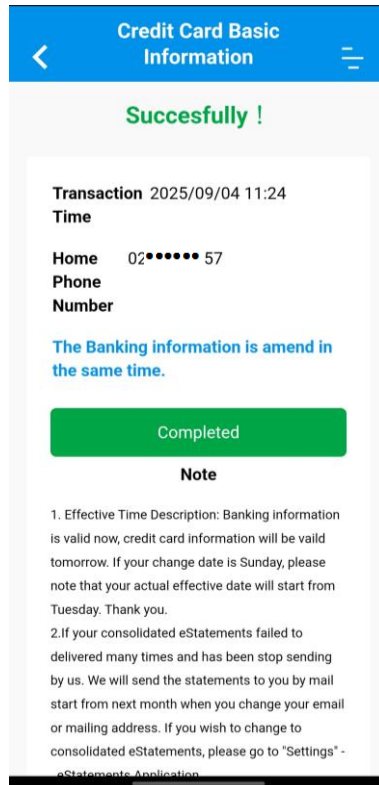
個人資料編輯與設定- Profile Editing and Settings

Bank / Credit Card Basic Information-

Fill in details

→ Enter SMS OTP

→ Completed

個人資料編輯與設定- Profile Editing and Settings

帳號暱稱編輯 -

共分【常用帳號、約定帳號、信用卡】

Change Account Nickname-

Including Non-designated Account, Designated Account, Credit Card

| 帳號暱稱編輯 | Change Account Nickname |
|--------|--------------------------|
| 常用帳號 > | Non-designated Account > |
| 約定帳號 > | Designated Account > |
| 信用卡 > | Credit Card > |
| | |

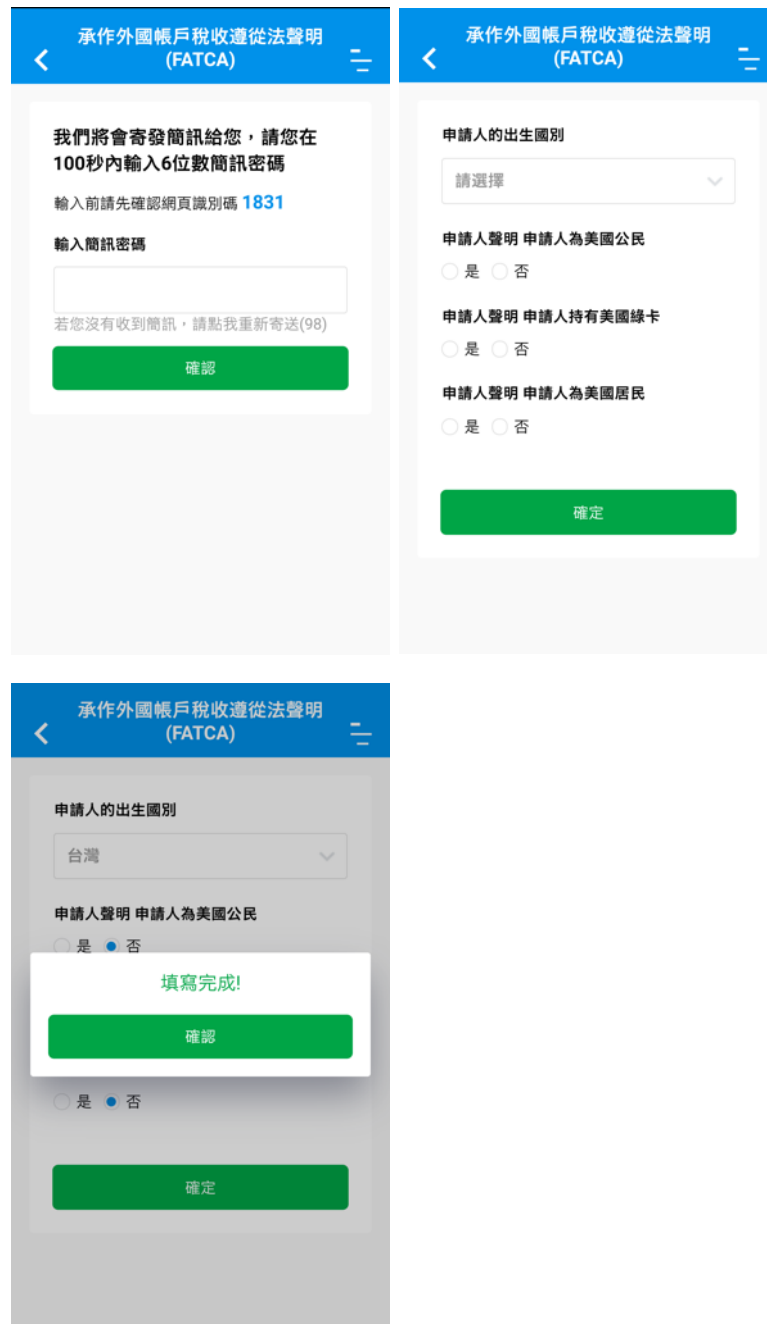
個人資料編輯與設定- Profile Editing and Settings

承作外國帳戶稅收遵從法聲明(FATCA)

輸入簡訊密碼

→填寫問卷

→確定後完成填寫



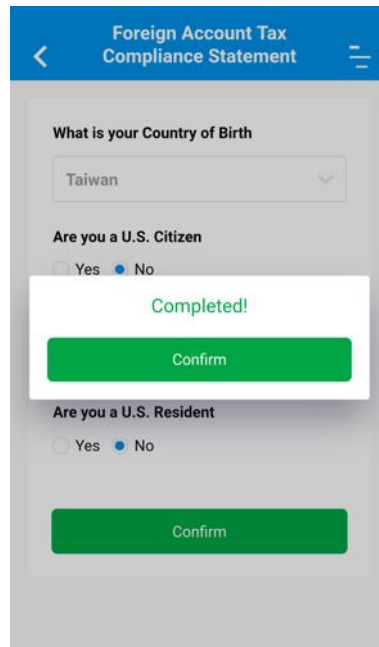
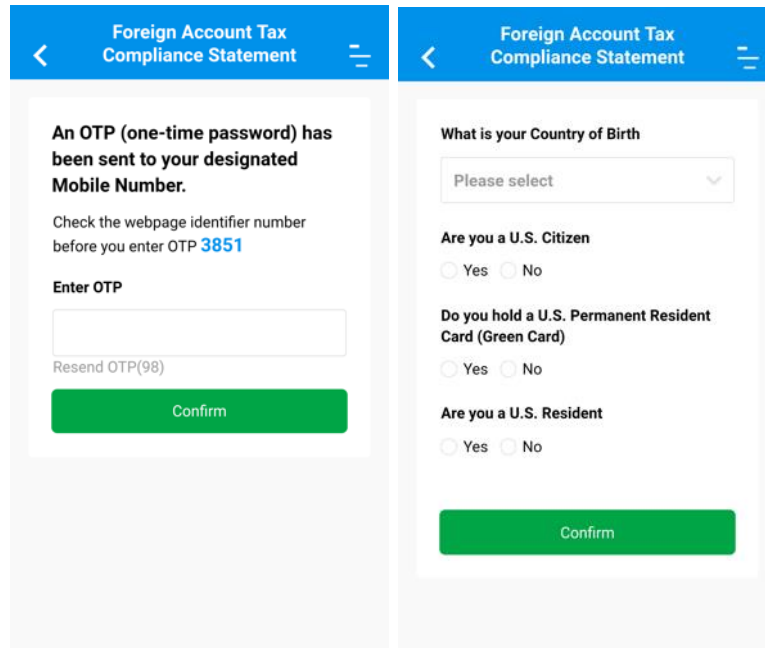
The screenshots show the following steps:

- Step 1: SMS Code Entry**
 - Header: 承作外國帳戶稅收遵從法聲明 (FATCA)
 - Text: 我們將會寄發簡訊給您，請您在100秒內輸入6位數簡訊密碼
 - Text: 輸入前請先確認網頁識別碼 1831
 - Text: 輸入簡訊密碼
 - Text: 若您沒有收到簡訊，請點我重新寄送(98)
 - Button: 確認
- Step 2: Declaration Form**
 - Header: 承作外國帳戶稅收遵從法聲明 (FATCA)
 - Text: 申請人的出生國別
 - Dropdown: 請選擇
 - Text: 申請人聲明 申請人為美國公民
 - Radio: 是 否
 - Text: 申請人聲明 申請人持有美國綠卡
 - Radio: 是 否
 - Text: 申請人聲明 申請人為美國居民
 - Radio: 是 否
 - Button: 確定
- Step 3: Completion**
 - Header: 承作外國帳戶稅收遵從法聲明 (FATCA)
 - Text: 申請人的出生國別
 - Dropdown: 台灣
 - Text: 申請人聲明 申請人為美國公民
 - Radio: 是 否
 - Modal: 填寫完成!
 - Button: 確認
 - Radio: 是 否
 - Button: 確定

個人資料編輯與設定- Profile Editing and Settings

Foreign Account Tax Compliance Statement (FATCA)

Enter the SMS OTP
→ Fill in the statement
→ Complete

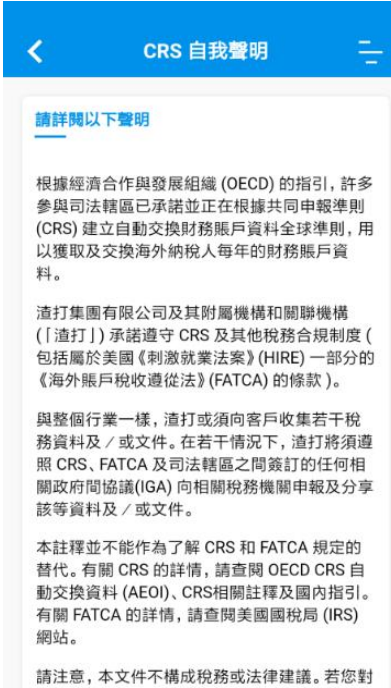


個人資料編輯與設定- Profile Editing and Settings

CRS 自我聲明 -

閱讀聲明

- 輸入 OTP 密碼
- 填寫 CRS 自我聲明內容
- 完成



CRS 自我聲明

[請詳閱以下聲明](#)

根據經濟合作與發展組織 (OECD) 的指引, 許多參與司法轄區已承諾並正在根據共同申報準則 (CRS) 建立自動交換財務賬戶資料全球準則, 用以獲取及交換海外納稅人每年的財務賬戶資料。

渣打集團有限公司及其附屬機構和關聯機構 (「渣打」) 承諾遵守 CRS 及其他稅務合規制度 (包括屬於美國《刺激就業法案》(HIRE) 一部分的《海外賬戶稅收遵從法》(FATCA) 的條款)。

與整個行業一樣, 渣打或須向客戶收集若干稅務資料及 / 或文件。在若干情況下, 渣打將須遵照 CRS、FATCA 及司法轄區之間簽訂的任何相關政府間協議 (IGA) 向相關稅務機關申報及分享該等資料及 / 或文件。

本註釋並不能作為了解 CRS 和 FATCA 規定的替代。有關 CRS 的詳情, 請查閱 OECD CRS 自動交換資料 (AEOI)、CRS 相關註釋及國內指引。有關 FATCA 的詳情, 請查閱美國國稅局 (IRS) 網站。

請注意, 本文件不構成稅務或法律建議。若您對



CRS 自我聲明

我們將會寄發簡訊給您, 請您在100秒內輸入6位數簡訊密碼

輸入前請先確認網頁識別碼 **2617**

輸入簡訊密碼

若您沒有收到簡訊, 請點我重新寄送 (73)

繼續

行動銀行冬日闖關任務Go!
完成活動登錄及指定任務且符合條件, 即享有抽iPhone



CRS 自我聲明

姓名
王小明

中間姓名
Junior

身分證字號
A1●●●●●●89

稱謂
請選擇稱謂

出生日期
1911/01/01

出生城或鎮

出生國家
台灣

戶籍地址



CRS 自我聲明

填寫完成!

感謝您完成CRS自我聲明表格

回設定

行動銀行冬日闖關任務Go!
完成活動登錄及指定任務且符合條件, 即享有抽iPhone及100份NT\$1,000家樂福禮券資格。

個人資料編輯與設定- Profile Editing and Settings

Common Reporting Standard Self Certification (CRS)

Read the statement

→Enter SMS OTP

→Fill in the statement

→Complete

Common Reporting Standard Self Certification

[Please read follow statement](#)

Under the direction of the Organisation of Economic Cooperation and Development (OECD), many Participating Jurisdictions have committed to, and are establishing, a global standard for the Automatic Exchange of Financial Account Information based on the Common Reporting Standard (CRS) to obtain and exchange financial account information of overseas tax payers on an annual basis.

Standard Chartered PLC and its subsidiaries and affiliates (Standard Chartered) is committed to complying with its obligations under CRS and other tax compliance regimes, including the United States (US) Foreign Account Tax Compliance Act (FATCA) provisions which were enacted as part of the US Hiring Incentives to Restore Employment (HIRE) Act.

Like the industry at large, Standard Chartered may be required to collect certain tax-related information and/or documents from clients. In certain circumstances, Standard Chartered

Common Reporting Standard Self Certification

An OTP (one-time password) has been sent to your designated Mobile Number.

Check the webpage identifier number before you enter OTP **2520**

Enter OTP

.....

Resend OTP (78)

Next

Self Certification

Name
Xiao Ming Wang

Middle Name
Junior

National ID
A1.....39

Title
Please select

Date of Birth
1911/01/01

Town or City of Birth

Country of Birth
Taiwan

Current Residence Address

Common Reporting Standard Self Certification

Completed!

Thank you for completing the Self Certification Form.

Back to Settings

個人資料編輯與設定- Profile Editing and Settings

簡訊密碼解鎖

點選'立即解鎖'

→輸入簡訊密碼與電話理財密碼

→完成簡訊密碼解鎖

簡訊認證密碼狀態

您的簡訊密碼狀態已鎖定
提醒您，需有電話理財密碼才能解鎖

說明事項

- 提醒您，簡訊密碼若輸錯3次，簡訊密碼功能將會被鎖定。
- 簡訊密碼線上解鎖須使用「簡訊密碼」以及「電話理財密碼」驗證。若您未申請「電話理財密碼」，您亦可透過請本行客服中心、各分行或網路ATM辦理簡訊密碼解鎖。
- 若您於本行未留存行動電話號碼或行動電話號碼有誤，請透過分行或客服中心新增或修改行動電話號碼。

立即解鎖

簡訊認證

您的行動電話號碼
9999929

我們將寄發簡訊給您，請您在100秒內
輸入6位數簡訊密碼

輸入前請先確認網頁識別碼 5726

輸入簡訊密碼

若您沒有收到簡訊，請點我重新寄送(98)

請輸入電話理財密碼

確認

簡訊認證密碼狀態

未鎖定

已完成簡訊認證啟用

確認

「電話理財密碼」驗證。若您未申請「電話理財密碼」，您亦可透過請本行客服中心、各分行或網路ATM辦理簡訊密碼解鎖。

3. 若您於本行未留存行動電話號碼或行動電話號碼有誤，請透過分行或客服中心新增或修改行動電話號碼。

個人資料編輯與設定- Profile Editing and Settings

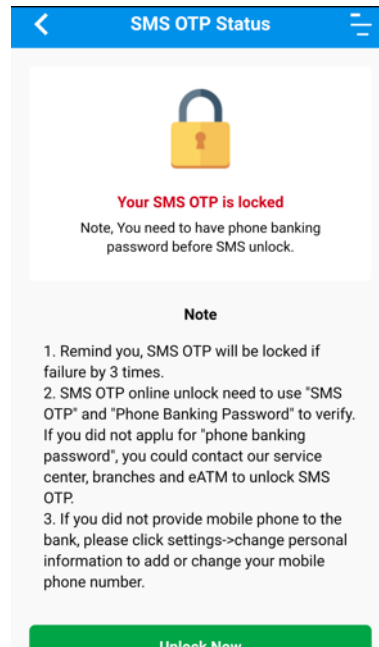
SMS OTP Status

Click 'Unlock Now'


→ Enter SMS OTP &

Phone Banking Password

→ Unlock Confirm



SMS OTP Status



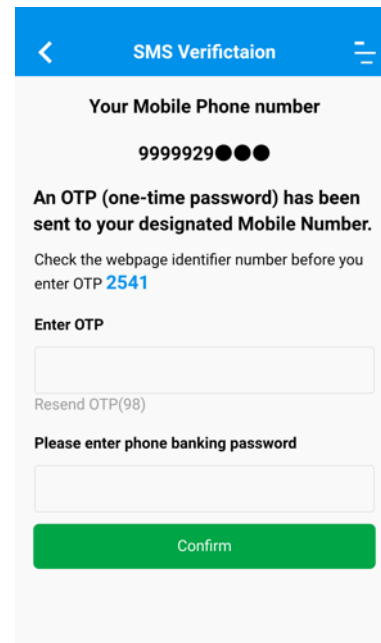
Your SMS OTP is locked

Note, You need to have phone banking password before SMS unlock.

Note

1. Remind you, SMS OTP will be locked if failure by 3 times.
2. SMS OTP online unlock need to use "SMS OTP" and "Phone Banking Password" to verify. If you did not apply for "phone banking password", you could contact our service center, branches and eATM to unlock SMS OTP.
3. If you did not provide mobile phone to the bank, please click settings->change personal information to add or change your mobile phone number.

Unlock Now



SMS Verifictaion

Your Mobile Phone number

9999929●●●●

An OTP (one-time password) has been sent to your designated Mobile Number.

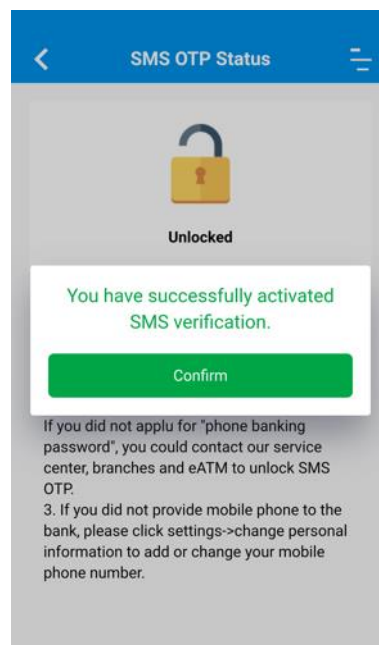
Check the webpage identifier number before you enter OTP **2541**

Enter OTP


Resend OTP(98)

Please enter phone banking password

Confirm



SMS OTP Status



Unlocked

You have successfully activated SMS verification.

Confirm

If you did not apply for "phone banking password", you could contact our service center, branches and eATM to unlock SMS OTP.

3. If you did not provide mobile phone to the bank, please click settings->change personal information to add or change your mobile phone number.

個人資料編輯與設定- Profile Editing and Settings

信用卡刷卡通知

選取通知方式→完成



信用卡刷卡通知設定

電子郵件通知

簡訊通知

消費金額大於 **TWD 5,000** 發送通知
點選藍字可變更金額

說明事項

電子郵件刷卡通知:
1.您的申請將於隔天生效，並由隔天開始寄發電子郵件刷卡通知；如為週日之刷卡交易，將於下週二寄發。
2.本通知僅供參考，實際消費金額請以實體簽帳單上所載金額為準。

行動電話簡訊刷卡通知:
1.此服務僅限信用卡正卡人線上申請，不限門號，設定完成後立即生效，本行將依您設定之通知條件傳送簡訊。正卡人設定完成後，若持卡人於本行系統亦有留存手機門號者，將同時享有附卡消費行動電話簡訊通知附卡人之服務。
2.適用手機型號不限，但請使用具中文顯示功能之行動電話，以支援中文簡訊內容。

於下週二寄發。
2.本通知僅供參考，實際消費金額請以實體簽帳單上所載金額為準。

行動電話簡訊刷卡通知:

1.此服務僅限信用卡正卡人線上申請，不限門號，設定完成後立即生效，本行將依您設定之通知條件傳送簡訊。正卡人設定完成後，若持卡人於本行系統亦有留存手機門號者，將同時享有附卡消費行動電話簡訊通知附卡人之服務。
2.適用手機型號不限，但請使用具中文顯示功能的行動電話，以支援中文簡訊內容。

設定成功

完成

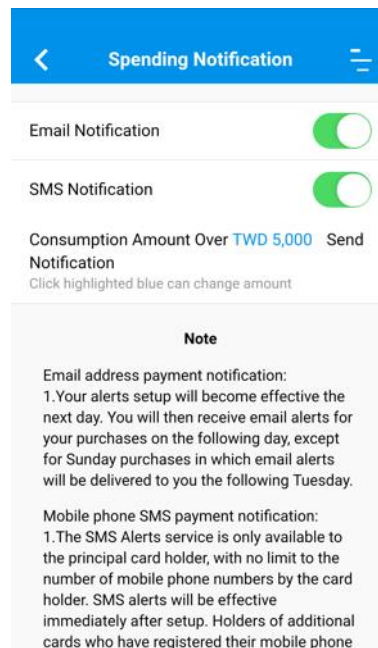
兩個月另行通知。

5.部分交易因商店處理方式不同，將無法提供刷卡通知，如郵購、保險、人工授權交易、國外刷卡消費及代轉繳費用等，或可能與您所看到之消費時間不同。
6.本通知僅供參考，實際消費金額請以實體簽帳單上所載金額為準。

確定

Spending Notification-

Change the Notification Method→ Complete



Spending Notification

Email Notification

SMS Notification

Consumption Amount Over **TWD 5,000** Send Notification
Click highlighted blue can change amount

Note

Email address payment notification:
1.Your alerts setup will become effective the next day. You will then receive email alerts for your purchases on the following day, except for Sunday purchases in which email alerts will be delivered to you the following Tuesday.

Mobile phone SMS payment notification:
1.The SMS Alerts service is only available to the principal card holder, with no limit to the number of mobile phone numbers by the card holder. SMS alerts will be effective immediately after setup. Holders of additional cards who have registered their mobile phone

service by the principal card holder.

2.All mobile phones will be able to receive SMS alerts. However, please make sure your mobile phone's language setting is configured to Traditional Chinese so it will be able to display the contents of the alerts.

3.This bank will re-send the alert to you if your mobile phone is turned off. If you do not turn it on within 24 hours, you will miss the SMS alert.

4.SMS Alerts are currently provided by Standard Chartered to you free of charge. However, we reserve the right to charge for

Successfully

Completed

different operation models (such as mail orders、insurance、manual authorized transactions, overseas transactions or utility payment).

6.Please note alerts are for reference only. The actual transaction amount shall be the amount on the credit card receipt.

Confirm

個人資料編輯與設定- Profile Editing and Settings

可允許未登摺次數

選取欲變更的帳戶

→選取欲變更的次數

→變更完成



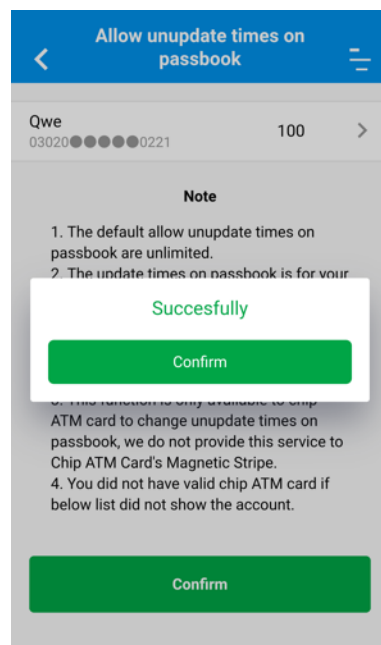
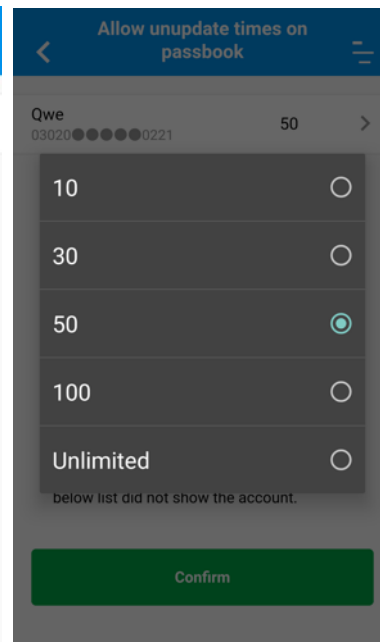
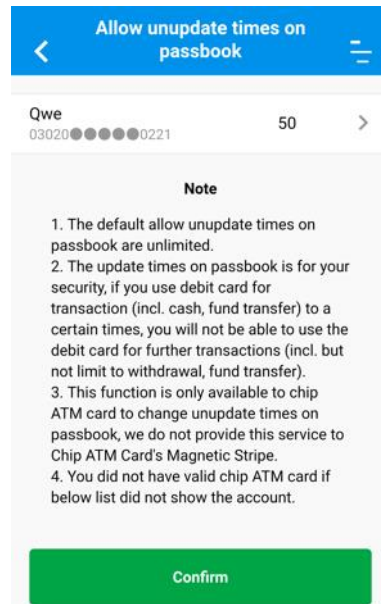
個人資料編輯與設定- Profile Editing and Settings

Allow unupdate times on passbook

Select the Account

→Select the times

→Complete



個人資料編輯與設定- Profile Editing and Settings

電子月結單

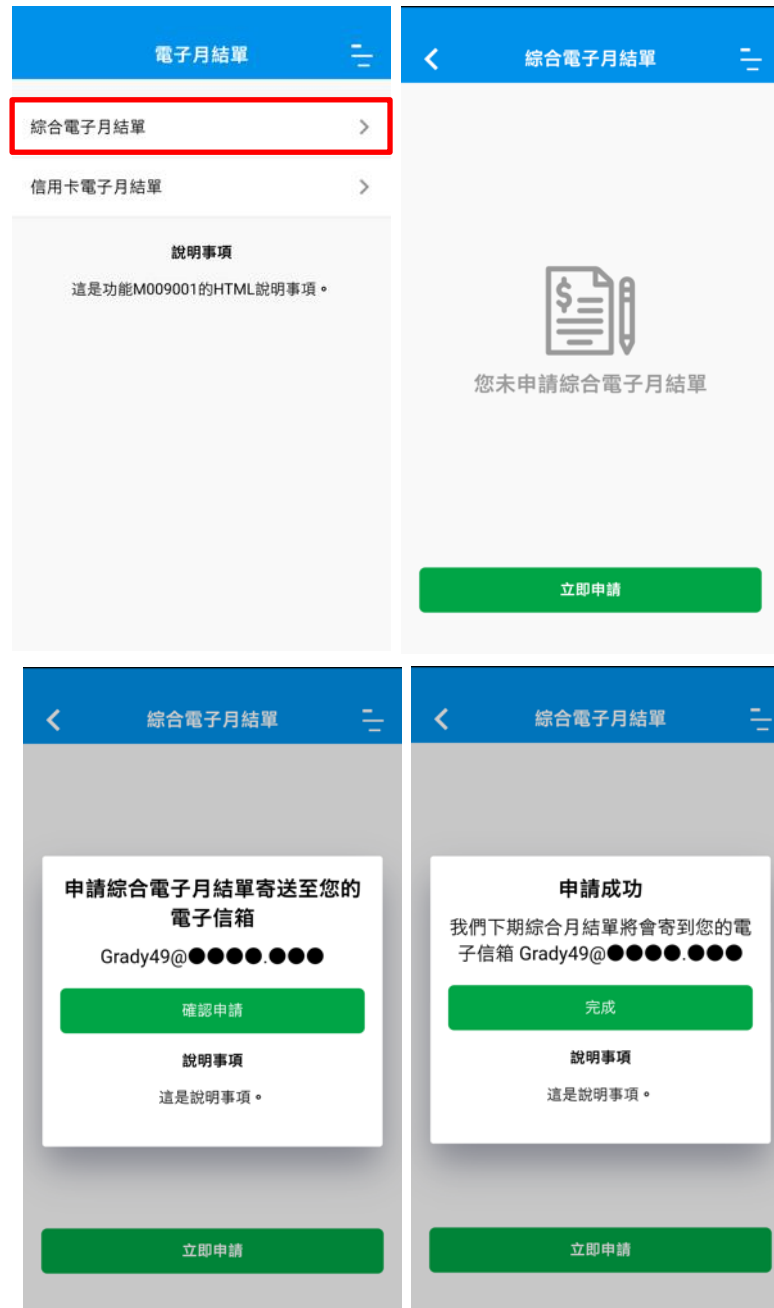
共分【綜合電子月結單、信用卡電子月結單】

綜合電子月結單

點選'立即申請'

→確認電子信箱

→完成申請



電子月結單

綜合電子月結單 >

信用卡電子月結單 >

說明事項
這是功能M009001的HTML說明事項。

您未申請綜合電子月結單

立即申請

綜合電子月結單

申請綜合電子月結單寄送至您的電子信箱
Grady49@●●●●●●●●

確認申請

說明事項
這是說明事項。

立即申請

綜合電子月結單

申請成功
我們下期綜合月結單將會寄到您的電子信箱 Grady49@●●●●●●●●

完成

說明事項
這是說明事項。

立即申請

個人資料編輯與設定- Profile Editing and Settings

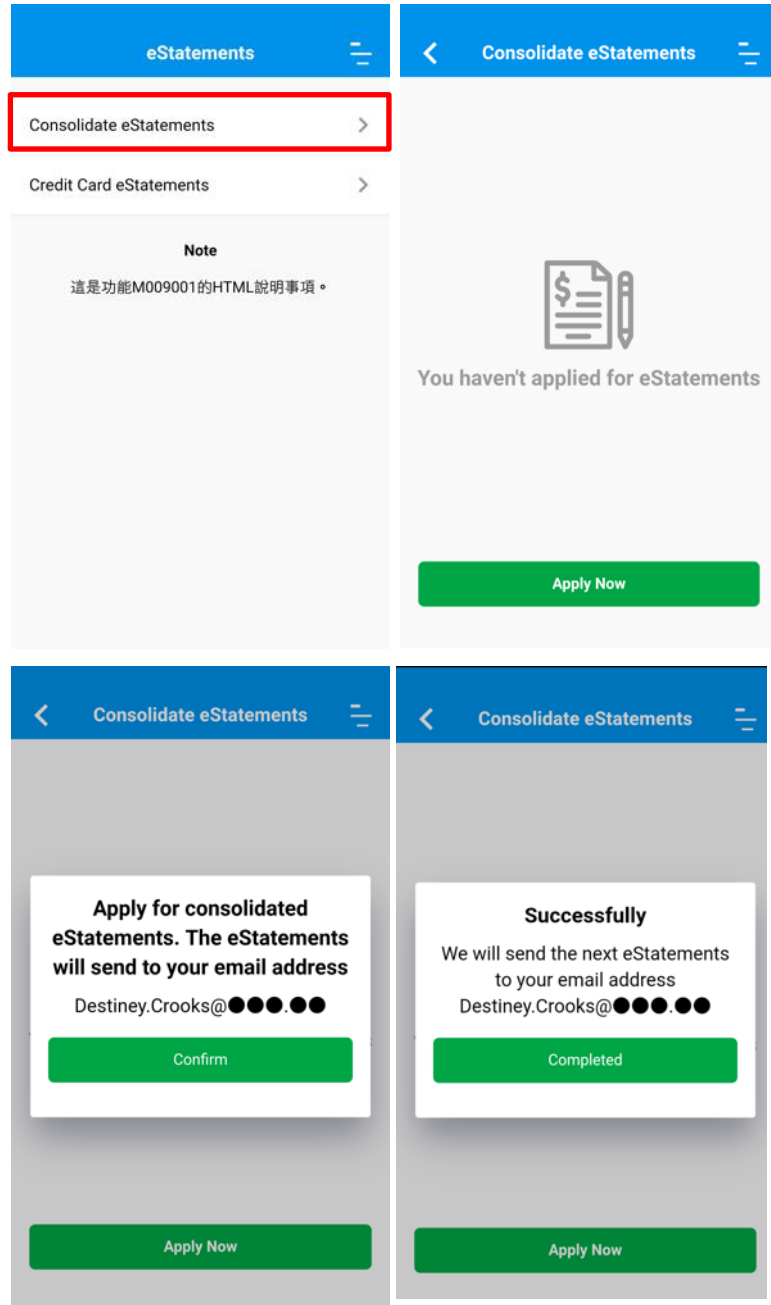
eStatements-
Contain Consolidate
eStatements, Credit Card
eStatements

Consolidate eStatements

Click 'Apply Now'

→Confirm your email
address

→Complete



The screenshots illustrate the following steps:

- Menu Selection:** The user navigates to the 'eStatements' menu, where 'Consolidate eStatements' is highlighted with a red box.
- Application Screen:** The 'Consolidate eStatements' screen displays a note: '這是功能M009001的HTML說明事項。' and a green 'Apply Now' button.
- Confirmation:** A dialog box prompts the user to confirm: 'Apply for consolidated eStatements. The eStatements will send to your email address Destiney.Crooks@...'. A green 'Confirm' button is shown.
- Completion:** A 'Successfully' dialog box appears: 'We will send the next eStatements to your email address Destiney.Crooks@...'. A green 'Completed' button is shown.

個人資料編輯與設定- Profile Editing and Settings

信用卡電子月結單

點選'立即申請'

→確認電子信箱

→完成申請



信用卡電子月結單

您未申請信用卡電子月結單

我已仔細閱讀、充分瞭解並同意
 網路銀行/行動銀行業務服務約定條款暨金融商品、服務及契約之重要內容

立即申請

申請信用卡電子月結單寄送至您的電子信箱
 Nelle.Graham35@●●●●●●

確認申請

說明事項
 這是說明事項。

我已仔細閱讀、充分瞭解並同意
 網路銀行/行動銀行業務服務約定條款暨金融商品、服務及契約之重要內容

立即申請

申請成功

我們下期信用卡月結單將會寄到您的電子信箱
 Nelle.Graham35@●●●●●●

完成

說明事項
 這是說明事項。

我已仔細閱讀、充分瞭解並同意
 網路銀行/行動銀行業務服務約定條款暨金融商品、服務及契約之重要內容

立即申請

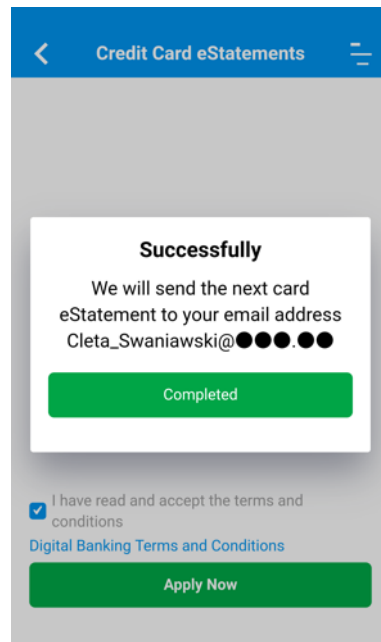
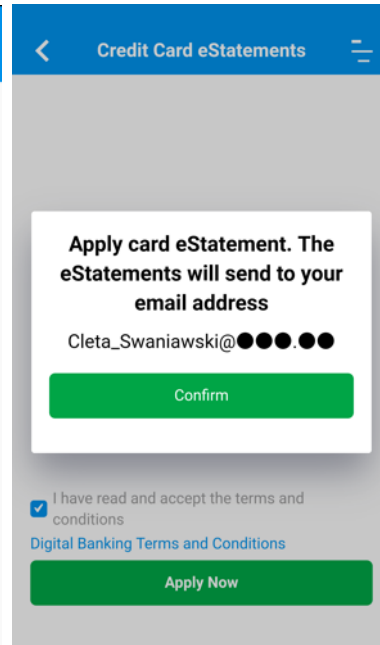
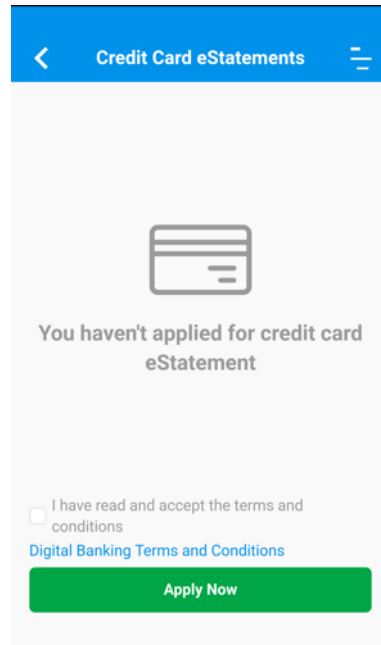
個人資料編輯與設定- Profile Editing and Settings

Credit Card eStatements

Click 'Apply Now'

→ Confirm your email address

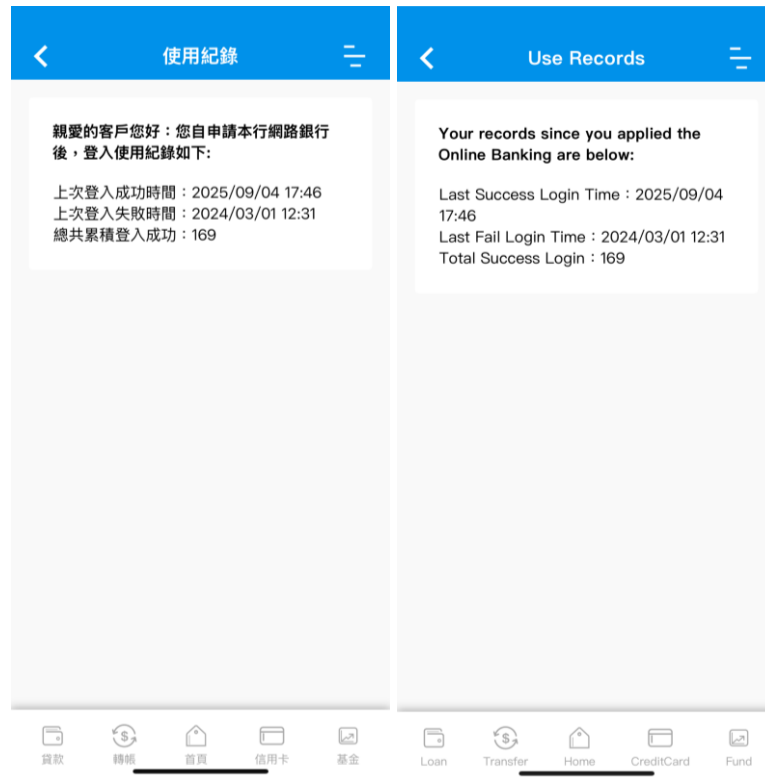
→ Complete



個人資料編輯與設定- Profile Editing and Settings

使用紀錄

Use Records



The image displays two side-by-side screenshots of a mobile banking application's 'Use Records' page. The left screenshot is in Chinese, and the right is in English. Both show a blue header with a back arrow and a menu icon. The main content area contains a message and login statistics. At the bottom, there is a navigation bar with icons for various services.

| Language | Message | Last Success Login Time | Last Fail Login Time | Total Success Login |
|----------|--|-------------------------|----------------------|---------------------|
| Chinese | 親愛的客戶您好：您自申請本行網路銀行後，登入使用紀錄如下： | 2025/09/04 17:46 | 2024/03/01 12:31 | 169 |
| English | Your records since you applied the Online Banking are below: | 2025/09/04 17:46 | 2024/03/01 12:31 | 169 |

Navigation bar items (from left to right): 貸款 (Loan), 轉帳 (Transfer), 首頁 (Home), 信用卡 (CreditCard), 基金 (Fund).

個人資料編輯與設定- Profile Editing and Settings

裝置綁定/交易驗證設定

點選 > 進入裝置綁定升級-
行動電話驗證作業，請使用
4G/5G 連線(關閉 WIFI/VPN)
→輸入 SMS OTP
→再進行生物辨識驗證



個人資料編輯與設定

- 登入前預覽設定 >
- 快速登入(Face ID)
- 裝置綁定/交易驗證設定 未升級 >**
- 推播通知設定 >
- 個人專區 >
- 語言設定 >

裝置綁定升級

行動電話驗證

- ✓ 您留存存在本行手機門號為 0920622...
- ✓ 請使用4G/5G網路連線(關閉WiFi)

認證成功將啟用以下功能

- 交易驗證(Face ID/指紋辨識)
- 交易推播確認

請詳細閱讀並同意以下條款

- 「行動電話辦理認證服務(SIM卡認證)條款」

我已閱讀並同意下述條款

Q 放大 Q 縮小

Mobile ID門號認證服務使用者約定條款及隱私
權告知條款
修訂日期：112年12月15日
臺灣網路認證股份有限公司 (以下簡稱本公司)
所提供的利用行動電話號碼辦理身分驗證服務
(以下簡稱本服務) 是透過電信公司 (中華電信
股份有限公司、台灣大哥大股份有限公司、遠傳
電信股份有限公司) 進行本服務，當您點選同意
或使用本服務後，即表示您同意並遵守以下條
款：

立即綁定

簡訊驗證

請輸入簡訊密碼

我們將寄送簡訊密碼至 0920622...

0 0 8 8 5 4

若您未收到簡訊，請重新寄送 (93)

輸入前請先 **74**

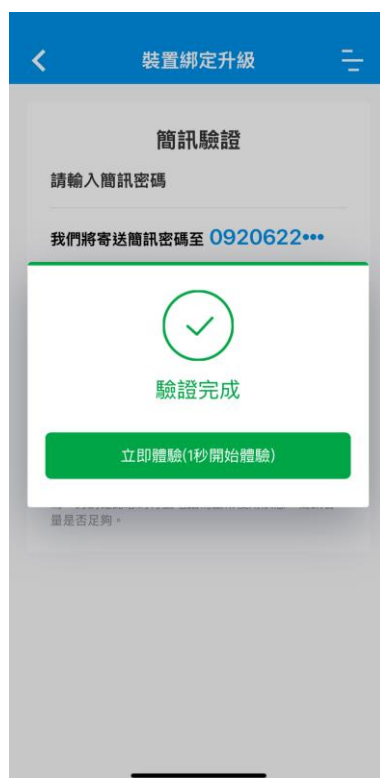
若輸入錯誤達三次，將無法完成本驗證，請謹慎填寫，另請確認您的行動電話為正常使用狀態，簡訊容量是否足夠。

Face ID

完成

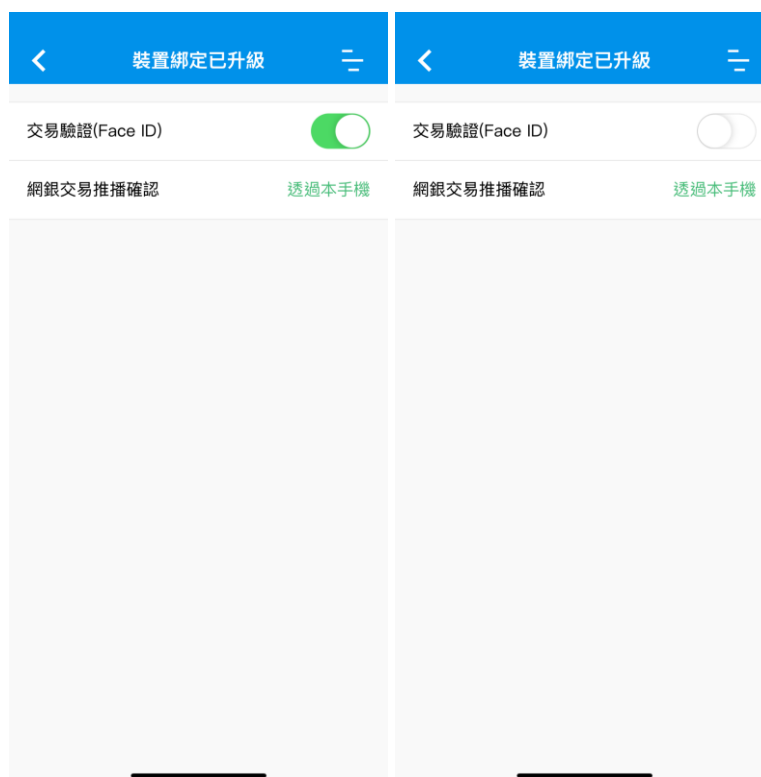
1 2 3
4 5 6
7 8 9
+ * # 0

升級完成



裝置綁定升級後，交易驗證方式將由原本網銀密碼或是簡訊 OTP 改為生物辨識驗證或是推播確認。

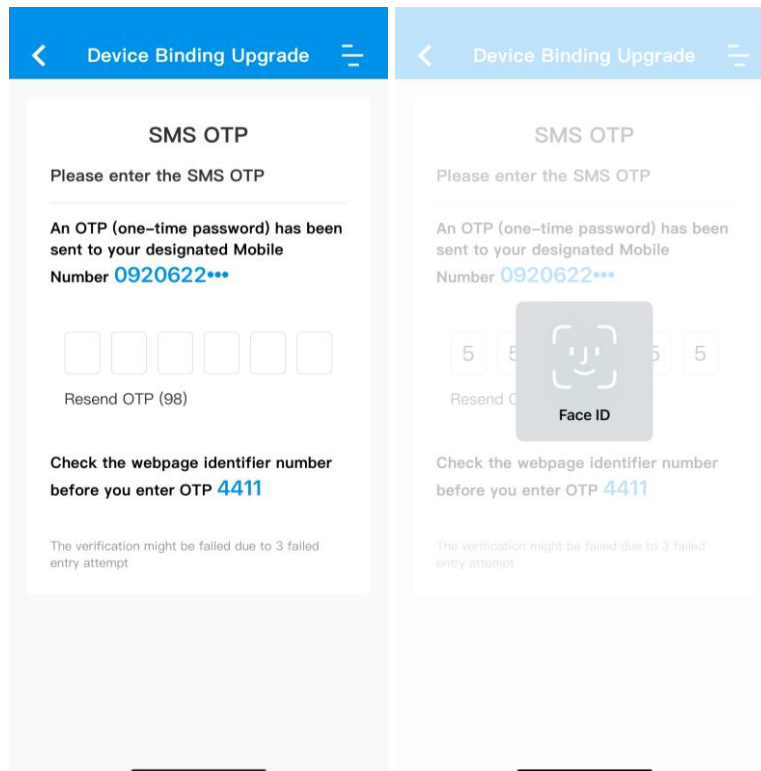
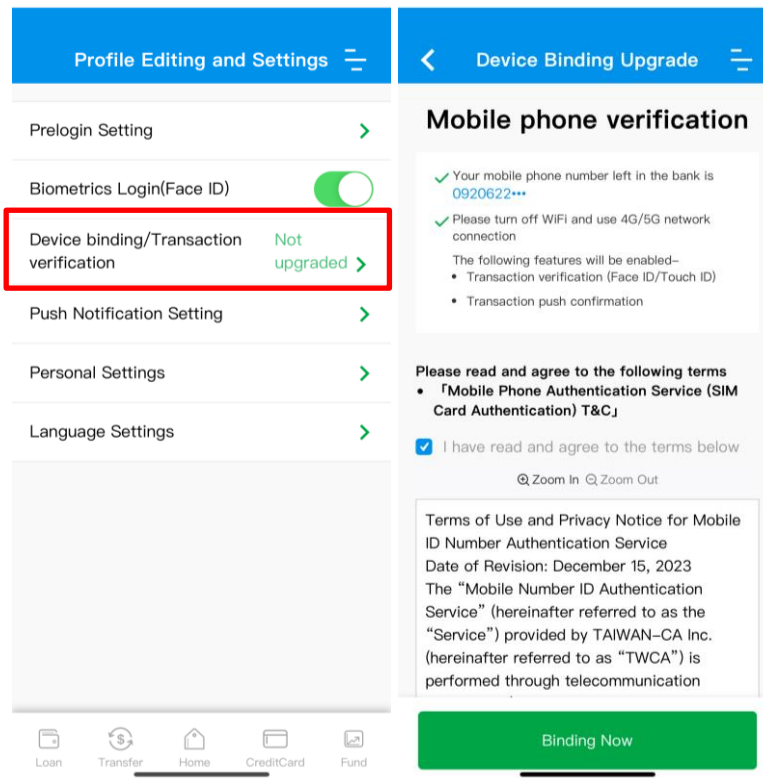
系統預設使用生物辨識進行驗證，若關閉生物辨識驗證後，將改為推播確認。



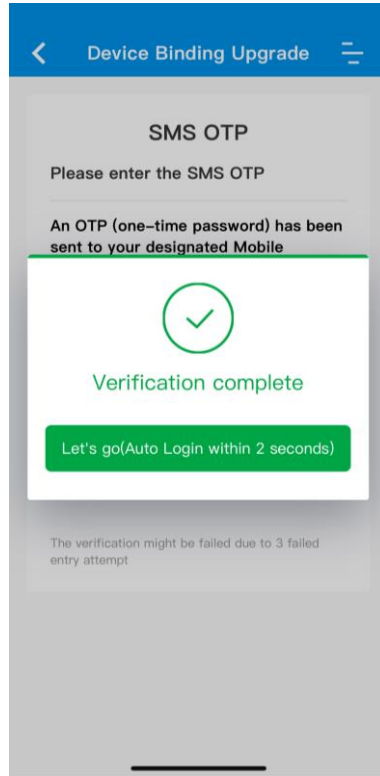
個人資料編輯與設定- Profile Editing and Settings

Device binding/Transaction verification

Click > to perform device binding and mobile phone verification, please use a 4G/5G connection (turn off Wi-Fi/VPN) and enter SMS OTP then perform biometric verification.



Upgrade completed



After the device binding upgraded, transaction authentication will be changed from password or SMS OTP to biometric verification or push confirmation.

Biometric authentication is the default method. If biometric authentication is disabled, push confirmation will be used.

