

# Fund Focus

Juli 2017  
Indonesia





## Table of Content

Overview .....	3
<b>1. Reksa Dana Saham berkapitalisasi Besar</b>	
a. Manulife Greater Indonesia Fund (USD) .....	4
b. Ashmore Dana Ekuitas Nusantara (IDR) .....	5
<b>2. Reksa Dana Saham berkapitalisasi Kecil hingga Sedang</b>	
a. Ashmore Dana Progresif Nusantara (IDR) .....	6
<b>3. Reksa Dana Saham High Conviction</b>	
a. Schroder Dana Prestasi (IDR) .....	7
<b>4. Reksa Dana Saham Syariah</b>	
a. Manulife Syariah Sectoral Amanah (IDR) .....	8
<b>5. Reksa Dana Campuran</b>	
a. Schroder Dana Kombinasi (IDR) .....	9
b. Schroder Dana Terpadu II (IDR) .....	10
<b>6. Reksa Dana Pendapatan Tetap</b>	
a. Ashmore Dana Obligasi Nusantara (IDR) .....	11
b. Manulife USD Fixed Income (USD) .....	12
Perbandingan Kinerja Reksa Dana .....	13
Disclaimer .....	15

## Overview

Publikasi Fund Focus ini diterbitkan oleh Tim Fund Focus dari Standard Chartered Bank dan bertujuan untuk memberikan tambahan informasi reksa dana pilihan berdasarkan profil risiko Anda (**Client Risk Rating**) – didukung oleh proses analisa internal kami, karakteristik utama dari reksa dana, risiko dan performa dari reksa dana. Publikasi ini terdiri dari “Tear Sheets” reksa dana yang, berdasarkan analisa kami, memiliki potensi performa positif kedepannya (merujuk pada *Disclaimer*).

Tim Fund Focus kami melakukan analisa kualitatif dan kuantitatif melalui 3 pilar berikut:



***Penilaian dilakukan dengan menggunakan faktor-faktor di atas untuk menghasilkan analisa atas kinerja produk sebagai bahan referensi Anda.***

Daftar Reksa Dana dalam publikasi ini hanya bersifat sebagai referensi. Reksa Dana baru dapat ditambahkan setiap bulan atau kuartal sesuai dengan proses pemilihan internal atau analisa oleh Tim Fund Focus.

Informasi yang terdapat pada Publikasi ini diperoleh dari *Factsheet* masing-masing reksa dana. Ketika seluruh kehati-hatian telah dilakukan dalam mempersiapkan komunikasi ini, tidak ada tanggung jawab atau beban dalam bentuk apapun yang diterima atas kesalahan dari fakta atau opini yang disampaikan di sini atau akurasi atau kelengkapan informasi. Informasi disampaikan dengan usaha terbaik.

# Manulife Greater Indonesia Fund (MGIF)

## Apa yang menarik dari Reksa Dana Ini?

- **Portofolio mata uang USD yang berinvestasi pada saham-saham Indonesia\***  
Reksa dana berinvestasi pada saham-saham Indonesia dalam mata uang USD.
- **Berfokus pada pertumbuhan perusahaan sejalan dengan pertumbuhan ekonomi Indonesia\***  
Produk bertujuan untuk menghasilkan peningkatan modal dalam denominasi USD dari pertumbuhan ekonomi Indonesia dengan berinvestasi jangka panjang pada efek bersifat ekuitas.
- **Manajer Investasi yang berpengalaman\***  
Reksa dana ini dikelola langsung oleh *Head of Equity* di perusahaan, Anggun Indallah telah memiliki pengalaman 14 tahun dalam bidang pengelolaan dana dan juga pasar modal. Anggun juga didukung oleh sumber daya tim ekuitas yang secara rata-rata memiliki pengalaman selama 12 tahun.

Sumber:

\*Prospektus MGIF November 2016 dan Fund Fact Sheet MGIF Desember 2016

## Apa Faktor Risiko Utama?

Reksa dana dalam mata uang USD ini berinvestasi pada saham-saham Indonesia dalam mata uang Rupiah, dengan demikian pemodal berpotensi terkena dampak risiko pasar serta risiko nilai tukar.

## Bagaimana Kinerja Reksa Dana Ini?

**Kinerja Juni 2017:** Portofolio reksa dana memberikan imbal hasil sebesar 3.81% sejak awal tahun sampai dengan akhir Juni, berada di bawah performa tolak ukur yang memberikan imbal hasil sebesar 11.86% pada periode yang sama. Di bulan Juni sendiri portofolio menghasilkan kinerja 0.93%, di bawah tolak ukur yang memberikan imbal hasil sebesar 1.47%.

Kinerja per Juni 2017 (%)	MTD Juni 2017	YTD 2017	2016	2015	2014
MGIF	0.93	3.81	16.8	-22.5	22.2
Tolak Ukur	1.47	11.86	18.1	-21.4	20.5

Sumber: Fund Fact Sheet MGIF Juni 2017

Kinerja di atas merupakan rekam jejak kinerja reksa dana dan tidak mencerminkan atau merupakan jaminan atas kinerja masa datang.

## PRR 5

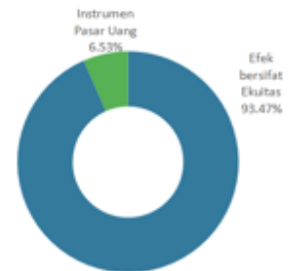
Karakteristik Utama Reksa Dana	
Manajer Investasi	M. Anggun Indallah
Tanggal Penawaran	14 September 2011
Dana Kelolaan	USD 92.91 juta
Tolak Ukur	IHSG (USD)
Kode ISIN	IDN000116704

Sumber: Prospektus MGIF November 2016 dan Fund Fact Sheet MGIF Juni 2017

## 5 Besar Efek dalam Portofolio


PT Astra International Tbk
PT Bank Central Asia Tbk
PT Bank Mandiri (Persero) Tbk
PT Bank Rakyat Indonesia (Persero) Tbk
PT Telekomunikasi Indonesia (Persero) Tbk

## Alokasi Sektoral



Sumber: Fund Fact Sheet MGIF Juni 2017

## Kinerja per Juni 2017(%)



Sumber: Fund Fact Sheet MGIF Juni 2017

## Ashmore Dana Ekuitas Nusantara (ADEN)

### Apa yang menarik dari Reksa Dana Ini?

- Portofolio dari saham perusahaan Indonesia dengan kapitalisasi besar\***  
 Melalui proses riset yang mendalam, reksa dana ini berfokus pada diversifikasi investasi untuk mengurangi risiko investasi tanpa kehilangan kesempatan untuk mendapatkan keuntungan investasi yang optimal.
- Proses riset yang kuat, mendalam dan multi sektor\***  
 Tim manajer investasi memiliki pendekatan penelitian yang kuat, mendalam, dan multi sektor melalui pendekatan investasi yang sistematis, pengetahuan mikro dan makro ekonomi yang relevan. Reksa dana ini dikelola oleh Yenwy Wongso yang telah memiliki pengalaman sebagai manajer investasi lebih dari 10 tahun. Ia dibantu oleh 4 orang analis riset dan didukung oleh pengalaman Ronni Gandahusada sebagai CIO dari PT Ashmore Asset Management Indonesia.
- Memiliki riwayat kinerja yang konsisten melampaui berbagai siklus pasar\*\***  
 Ashmore memiliki pengalaman lebih dari 20 tahun dalam mengelola dana di negara-negara berkembang dan memiliki sejarah yang konsisten melampaui berbagai siklus pasar. Dengan berdirinya kantor perwakilan Ashmore di Indonesia pada tahun 2012, hal ini mencerminkan komitmen jangka panjang Ashmore untuk mengelola dana di Indonesia.

Sumber:

\*Prospektus dan Ringkasan Informasi Produk ADEN Juni 2016

\*\*Fund Fact Sheet ADEN Desember 2016 dan www.ashmoregroup.com

### Apa Faktor Risiko Utama?

**Risiko Pasar Saham:** Reksa dana ini berinvestasi terutama pada saham-saham yang terekspos pada risiko penerbit, industri, pasar dan kondisi ekonomi pada umumnya yang dapat mempengaruhi nilai saham yang dimiliki reksa dana.

### Bagaimana Kinerja Reksa Dana Ini?

**Kinerja Juni 2017:** Portofolio reksa dana memberikan imbal hasil sebesar 8.10% sejak awal tahun sampai dengan akhir Juni, berada di bawah performa tolak ukur yang memberikan imbal hasil sebesar 10.06% pada periode yang sama. Di bulan Juni sendiri portofolio menghasilkan kinerja 1.73%, berada di atas tolak ukur yang memberikan imbal hasil sebesar 1.60%.

Kinerja per Juni 2017 (%)	MTD Juni 2017	YTD 2017	2016	2015	2014
ADEN	1.73	8.10	14.55	-9.2	31.0
Tolak Ukur	1.60	10.06	15.3	-10.5	24.8

Sumber: Fund Fact Sheet ADEN Juni 2017

Kinerja di atas merupakan rekam jejak kinerja reksa dana dan tidak mencerminkan atau merupakan jaminan atas kinerja masa datang.

### PRR 4

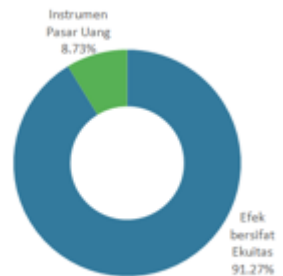
Karakteristik Utama Reksa Dana	
Manajer Investasi	Yenwy Wongso
Tanggal Penawaran	11 Februari 2013
Dana Kelolaan	IDR 2,665 miliar
Tolak Ukur	IHSG
Kode ISIN	IDN000151800

Sumber: Prospektus ADEN Juni 2016 dan Fund Fact Sheet ADEN Juni 2017

### 5 Besar Efek dalam Portofolio

PT Astra International Tbk
PT Bank Central Asia Tbk
PT Bank Mandiri Tbk
PT Bank Rakyat Indonesia Tbk
PT Telekomunikasi Indonesia Tbk

### Alokasi Sektor



Sumber: Fund Fact Sheet ADEN Juni 2017



Sumber: Fund Fact Sheet ADEN Juni 2017

## Ashmore Dana Progresif Nusantara (ADPN)

### Apa yang menarik dari Reksa Dana Ini?

- Didukung oleh tim investasi yang kuat dan berpengalaman\***  
 Reksa dana ini dikelola oleh Ronni Gandahusada yang juga merupakan CIO PT Ashmore Asset Management Indonesia. Ronni memiliki pengalaman lebih dari 15 tahun dalam mengelola saham-saham Indonesia dan telah menjadi veteran dalam industri reksa dana.
- Memanfaatkan peluang untuk berinvestasi pada perusahaan berkapitalisasi kecil\*\***  
 Reksa dana ini cenderung berinvestasi pada perusahaan berkapitalisasi kecil dengan kebijakan investasi "We see opportunity, rather than risk". Tim manajer investasi memiliki pendekatan penelitian yang kuat, mendalam dan multi sektor dengan mempertimbangkan faktor risiko.
- Memiliki riwayat kinerja yang konsisten melampaui berbagai siklus pasar\*\***  
 Ashmore memiliki pengalaman lebih dari 20 tahun dalam mengelola dana di negara-negara berkembang dan memiliki sejarah yang konsisten melampaui berbagai siklus pasar. Dengan berdirinya kantor perwakilan Ashmore di Indonesia pada tahun 2012, hal ini mencerminkan komitmen jangka panjang Ashmore untuk mengelola dana di Indonesia.

Sumber:

\*Prospektus dan Ringkasan Informasi Produk ADPN Juni 2016

\*\*Fund Fact Sheet ADPN Desember 2016 dan Prospektus ADPN Juni 2016

\*\*\*Fund Fact Sheet ADPN Desember 2016 dan www.ashmoregroup.com

### Apa Faktor Risiko Utama?

Reksa dana ini berinvestasi terutama pada saham-saham Indonesia yang terekspos pada risiko pasar. Reksa dana juga dapat diinvestasikan pada saham perusahaan kecil dan sedang, yang pada umumnya lebih berfluktuasi dibandingkan dengan saham perusahaan besar.

### Bagaimana Kinerja Reksa Dana Ini?

**Kinerja Juni 2017:** Portofolio reksa dana memberikan imbal hasil sebesar 4.20% sejak awal tahun sampai dengan akhir Juni, di bawah performa dari tolak ukur yang memberikan imbal hasil sebesar 10.06% pada periode yang sama. Di bulan Juni sendiri portofolio menghasilkan kinerja 0.50%, di bawah tolak ukur yang memberikan imbal hasil sebesar 1.60%.

Kinerja per Juni 2017 (%)	MTD Juni 2017	YTD 2017	2016	2015	2014
ADPN	0.50	4.20	18.98	-13.8	37.4
Tolak Ukur	1.60	10.06	15.30	-10.5	24.8

Sumber: Fund Fact Sheet ADPN Juni 2017

Kinerja di atas merupakan rekam jejak kinerja reksa dana dan tidak mencerminkan atau merupakan jaminan atas kinerja masa datang.

### PRR 4

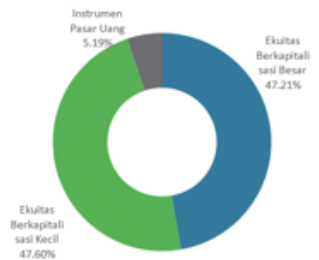
Karakteristik Utama Reksa Dana	
Manajer Investasi	Ronni Gandahusada
Tanggal Penawaran	11 Februari 2013
Dana Kelolaan	IDR 2,281 miliar
Tolak Ukur	IHSG
Kode ISIN	IDN000151909

Sumber: Prospektus ADPN Juni 2016 dan Fund Fact Sheet ADPN Juni 2017

### 5 Besar Efek dalam Portofolio

PT Astra International Tbk
PT Bank Mandiri Persero Tbk
PT Bank Rakyat Indonesia Tbk
PT Gudang Garam Tbk
PT United Tractors Tbk

### Alokasi Sektor



Sumber: Fund Fact Sheet ADPN Juni 2017



Sumber: Fund Fact Sheet ADPN Juni 2017

## Schroder Dana Prestasi (SDP)

### Apa yang menarik dari Reksa Dana Ini?

- Tujuan investasi untuk memberikan tingkat pertumbuhan investasi yang menarik dalam jangka panjang\*

Reksa dana ini memiliki kebijakan investasi/portofolio utama dari efek berbentuk saham/ekuitas yang dapat memberikan tingkat pertumbuhan investasi yang menarik dalam jangka panjang.

- Dikelola oleh tim investasi yang berpengalaman\*\*

Tim pengelola investasi terdiri dari 7 orang dan dikepalai oleh Kikie Boenawan, sebagai CIO dari PT Schroder Investment Management Indonesia yang telah memiliki pengalaman dalam industri pengelolaan investasi lebih dari 27 tahun. Tim ini secara keseluruhan memiliki pengalaman pada industri rata-rata selama 10 tahun.

- Proses penelitian investasi yang mendalam dan komprehensif\*\*\*

Tim pengelola investasi melakukan proses penelitian mendalam sebagai dasar proses investasi reksa dana dengan memanfaatkan jaringan analis yang berada di seluruh dunia.

Sumber:

\*Prospektus SDP Maret 2016 dan Fund Fact Sheet SDP Desember 2016

\*\*Prospektus SDP Maret 2016

\*\*\*www.schroders.com/id

### Apa Faktor Risiko Utama?

**Risiko Pasar Saham:** Reksa dana ini berinvestasi terutama pada saham-saham yang terekspos risiko penerbit, industri, pasar dan kondisi perekonomian secara umum yang dapat mempengaruhi nilai saham yang dimiliki oleh reksa dana.

### Bagaimana Kinerja Reksa Dana Ini?

**Kinerja Juni 2017:** Reksa dana ini memberikan imbal hasil 2.24% selama bulan Juni, di atas tolak ukur yang memberikan imbal hasil sebesar 1.60%. Sedangkan sampai dengan Juni, portofolio ini memberikan imbal hasil sebesar 7.99%, di bawah tolak ukur yang memberikan imbal hasil sebesar 10.06% pada periode yang sama.

Kinerja per Juni 2017 (%)	MTD Juni 2017	YTD 2017	2016	2015	2014
SDP	2.24	7.99	13.6	-5.9	29.1
Tolak Ukur	1.60	10.06	15.32	-12.1	22.3

Sumber: Fund Fact Sheet SDP Juni 2017

Kinerja di atas merupakan rekam jejak kinerja reksa dana dan tidak mencerminkan atau merupakan jaminan atas kinerja masa datang.

#### PRR 4

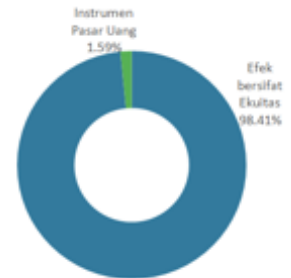
Karakteristik Utama Reksa Dana	
Manajer Investasi	Irwanti
Tanggal Penawaran	29 Mei 1997
Dana Kelolaan	IDR 4,28 triliun
Tolak Ukur	IHSG
Kode ISIN	IDN000087103

Sumber: Prospektus SDP Maret 2016 dan Fund Fact Sheet SDP Juni 2017

#### 5 Besar Efek dalam Portofolio

PT Astra International Tbk
PT Bank Central Asia Tbk
PT Hanjaya Mandala Sampoerna Tbk
PT Telekomunikasi Indonesia Tbk
PT Unilever Indonesia Tbk

#### Alokasi Sektor



Sumber: Fund Fact Sheet SDP Juni 2017



Sumber: Fund Fact Sheet SDP Juni 2017



## Manulife Syariah Sektoral Amanah (MSSA)

### Apa yang menarik dari Reksa Dana Ini?

- Memiliki strategi investasi berdasarkan prinsip Syariah\***  
 Reksa dana ini hanya berinvestasi pada perusahaan yang sesuai dengan prinsip syariah yang termasuk dalam Daftar Efek Syariah yang dikeluarkan oleh OJK.
- Berinvestasi pada sektor pilihan\*\***  
 Reksa dana ini berinvestasi pada perusahaan-perusahaan yang bergerak dalam sektor-sektor yang memiliki posisi yang baik di bursa dan dengan panduan syariah, reksa dana ini tidak memiliki eksposur pada saham perbankan yang mengurangi risiko ketika terdapat berita negatif terhadap saham perbankan.
- Dikelola secara profesional\***  
 Tim manajer investasi memiliki akses yang luas terhadap informasi mengenai pasar Efek dari hasil penelitiannya sendiri ataupun dari pialang pihak ketiga yang pada umumnya tidak tersedia untuk investor perorangan. Informasi ini dapat memberikan solusi investasi terdepan yang cocok dengan kebutuhan pemodal dan memberikan kinerja investasi terbaik bagi Pemegang Unit Penyertaan. Reksa dana ini dikelola langsung oleh *Head of Equity* di perusahaan, Anggun Indallah yang telah memiliki pengalaman 14 tahun dalam bidang pengelolaan dana dan juga pasar modal. Anggun juga didukung oleh sumber daya tim ekuitas yang secara rata-rata memiliki pengalaman selama 12 tahun.

Sumber:

\*Prospektus MSSA November 2016 dan Fund Fact Sheet MSSA Desember 2016

\*\*Prospektus MSSA November 2016

### Apa Faktor Risiko Utama?

**Risiko Pasar Saham:** Reksa dana ini berinvestasi terutama pada saham dan terekspos kepada risiko yang berkaitan dengan penerbit, industri, pasar, dan ekonomi secara umum yang dapat mempengaruhi nilai dari saham yang dimiliki reksa dana ini.

### Bagaimana Kinerja Reksa Dana Ini?

**Kinerja Juni 2017:** Portofolio reksa dana memberikan imbal hasil sebesar 1.79% sejak awal tahun sampai dengan akhir Juni, berada di bawah performa tolak ukur yang memberikan imbal hasil sebesar 7.64% pada periode yang sama. Di bulan Juni sendiri portofolio menghasilkan kinerja 0.99%, di bawah tolak ukur yang memberikan imbal hasil sebesar 1.14%.

Kinerja per Juni 2017 (%)	MTD Juni 2017	YTD 2017	2016	2015	2014
MSSA	0.99	1.79	15.0	-13.7	22.0
Tolak Ukur	1.14	7.64	18.6	-14.0	17.4

Sumber: Fund Fact Sheet MSSA Juni 2017

Kinerja di atas merupakan rekam jejak kinerja reksa dana dan tidak mencerminkan atau merupakan jaminan atas kinerja masa datang.

### PRR 4

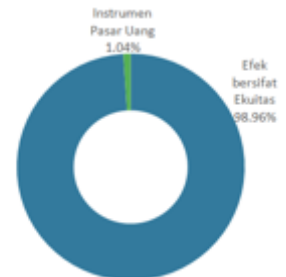
Karakteristik Utama Reksa Dana	
Manajer Investasi	M. Anggun Indallah
Tanggal Penawaran	21 Januari 2009
Dana Kelolaan	IDR 548.25 miliar
Tolak Ukur	Indonesia Syariah Index (ISSI)
Kode ISIN	IDN000076205

Sumber: Prospektus MSSA November 2016 dan Fund Fact Sheet MSSA Juni 2017

### 5 Besar Efek dalam Portofolio

PT Astra International Tbk
PT Indofood Sukses Makmur (Persero) Tbk
PT Telekomunikasi Indonesia (Persero) Tbk
PT Unilever Indonesia Tbk
PT United Tractors Tbk

### Alokasi Sektorial



Sumber: Fund Fact Sheet MSSA Juni 2017



Sumber: Fund Fact Sheet MSSA Juni 2017

### PRR 3

## Schroder Dana Kombinasi (SDK)

### Apa yang menarik dari Reksa Dana Ini?

- **Alokasi aset dikelola oleh tim investasi yang profesional\***  
Strategi alokasi aset didukung oleh CIO PT Schroder Investment Management Indonesia, Kikie Boenawan dan juga manajer saham dan obligasi, Irwanti dan Soufat Hartawan.
- **Reksa dana campuran dengan porsi alokasi lebih besar pada obligasi\*\***  
Reksa dana memiliki fokus utama pada obligasi dan pasar uang. Sesuai dengan panduan portofolio reksa dana, alokasi berkisar 49-79% di obligasi, 1-50% di pasar uang dan deposito dan 1-30% di saham.
- **Memberikan diversifikasi investasi\***  
Reksa dana ini memberikan diversifikasi portofolio investasi yang dapat memperkecil risiko investasi yang mungkin timbul.

Sumber:

\* Prospektus SDK Maret 2016

\*\*Prospektus SDK Maret 2016 dan Fund Fact Sheet Desember 2016

### Apa Faktor Risiko Utama?

Reksa dana dengan alokasi aset yang dapat berinvestasi di instrumen saham, obligasi dan pasar uang tentu saja terekspos akan risiko masing-masing pasar. Mengacu pada kecenderungan terhadap obligasi dan pasar uang, reksa dana cenderung di bawah rata-rata sesama reksa dana sejenis ketika pasar saham sedang menguat.

### Bagaimana Kinerja Reksa Dana Ini?

**Kinerja Juni 2017:** Reksa dana ini memberikan imbal hasil 0.37% selama bulan Juni, berada sedikit di bawah tolak ukur yang memberikan imbal hasil sebesar 0.40%. Sedangkan sampai dengan Juni, portofolio ini memberikan imbal hasil sebesar 3.94%, di atas tolak ukur yang memberikan imbal hasil 3.22% pada periode yang sama.

Kinerja per Juni 2017 (%)	MTD Juni 2017	YTD 2017	2016	2015	2014
SDK	0.37	3.94	7.4	6.9	13.3
Tolak Ukur	0.40	3.22	6.95	7.6	12.0

Sumber: Fund Fact Sheet SDK Juni 2017

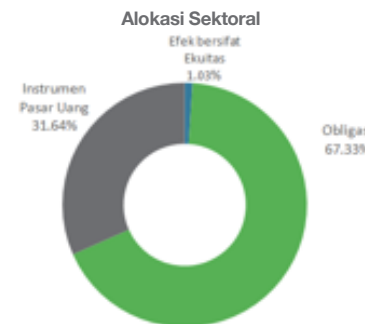
Efektif per Juni 2014, tolak ukur reksa dana adalah [rata-rata bunga deposito setelah pajak +2%]  
Selama Januari 2013 - Juni 2014, tolak ukur reksa dana adalah [20% IHSG + 80% (80% HSBC Bond Indeks + 20% 1 Bulan JIBOR)]

Kinerja di atas merupakan rekam jejak kinerja reksa dana dan tidak mencerminkan atau merupakan jaminan atas kinerja masa datang.

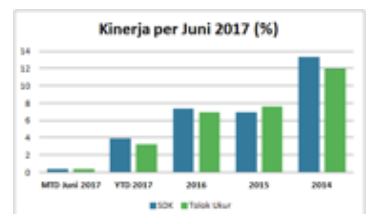
Karakteristik Utama Reksa Dana	
Manajer Investasi	Irwanti
Tanggal Penawaran	27 Desember 2004
Dana Kelolaan	IDR 2,21 triliun
Tolak Ukur	Rata-rata bunga deposito + 2%
Kode ISIN	IDN000000205

Sumber: Prospektus SDK Maret 2016 dan Fund Fact Sheet SDK Juni 2017

5 Besar Efek dalam Portofolio
Astra Sedaya 2017 (Obligasi)
FIF I 2017 Seri B (Obligasi)
Oto Multiartha I 2020 (Obligasi)
Toyota Astra FS 2018 (Obligasi)
XL Axiata Seri B (Obligasi)



Sumber: Fund Fact Sheet SDK Juni 2017



Sumber: Fund Fact Sheet SDK Juni 2017

### PRR 3

## Schroder Dana Terpadu II (SDT 2)

### Apa yang menarik dari Reksa Dana Ini?

- Alokasi aset dikelola oleh tim investasi yang profesional\***

Strategi alokasi aset didukung oleh CIO PT Schroder Investment Management Indonesia, Kikie Boenawan dan juga manajer saham dan obligasi, Irwanti dan Soufat Hartawan.

- Diversifikasi kelas aset melalui reksa dana campuran\***

Reksa dana ini merupakan reksa dana campuran dengan tujuan investasi untuk memperoleh pertumbuhan modal dalam jangka panjang. Dengan diversifikasi ini, diharapkan dapat memperkecil risiko investasi.

- Portofolio Investasi pada saham dan obligasi\*\***

Reksa dana ini mendiversifikasikan portofolio dalam efek bersifat utang (obligasi) dan instrumen pasar uang dengan alokasi 35-65% dan efek bersifat ekuitas, dari perusahaan badan hukum Indonesia (saham), dengan alokasi 35-65% sesuai dengan

Sumber:

\*Prospektus SDT 2 Maret 2016

\*\*Prospektus SDT 2 Maret 2016 dan Fund Fact Sheet Desember 2016

### Apa Faktor Risiko Utama?

Reksa dana dengan alokasi aset yang dapat berinvestasi di instrumen saham, obligasi dan pasar uang tentu saja terekspos akan risiko masing-masing pasar. Apabila pasar saham sedang menguat dibandingkan dengan pasar obligasi, strategi campuran akan berada di bawah rata-rata pasar individual.

### Bagaimana Kinerja Reksa Dana Ini?

**Kinerja Juni 2017:** Reksa dana ini memberikan imbal hasil 1.58% selama bulan Juni, berada di atas tolak ukur yang memberikan imbal hasil sebesar 1.20%. Sedangkan sampai dengan Juni, portofolio ini memberikan imbal hasil sebesar 8.49%, di bawah tolak ukur yang memberikan imbal hasil 8.78% pada periode yang sama.

Kinerja per Juni 2017 (%)	MTD Juni 2017	YTD 2017	2016	2015	2014
SDT II	1.58	8.49	13.1	-2.4	20.3
Tolak Ukur	1.20	8.78	13.95	-4.3	16.9

Sumber: Fund Fact Sheet SDT 2 Juni 2017

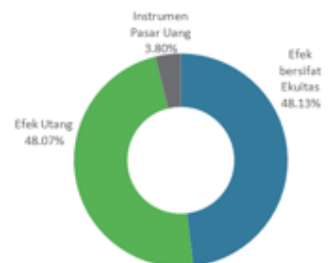
Kinerja di atas merupakan rekam jejak kinerja reksa dana dan tidak mencerminkan atau merupakan jaminan atas kinerja masa datang.

Karakteristik Utama Reksa Dana	
Manajer Investasi	Irwanti
Tanggal Penawaran	18 Mei 2006
Dana Kelolaan	IDR 1,75 triliun
Tolak Ukur	50% IHSG+ 50%(80% Indeks Obligasi IBPA +/- 20% 1 Bulan JIBOR)
Kode ISIN	IDN000037306

Sumber: Prospektus SDT 2 Maret 2016 dan Fund Fact Sheet SDT 2 Juni 2017

5 Besar Efek dalam Portofolio
Saham PT BCA Tbk
Surat Utang Negara seri FR70
Surat Utang Negara seri FR71
Surat Utang Negara seri FR73
Saham PT Telekomunikasi Indonesia Persero Tbk

### Alokasi Sektoral



Sumber: Fund Fact Sheet SDT 2 Juni 2017



Sumber: Fund Fact Sheet SDT 2 Juni 2017

## Ashmore Dana Obligasi Nusantara (ADON)

### Apa yang menarik dari Reksa Dana Ini?

- **Berinvestasi pada obligasi pemerintah dan korporasi dalam mata uang Rupiah\***  
Reksa dana berinvestasi pada obligasi pemerintah dan korporasi dalam mata uang Rupiah dengan tetap menjaga peringkat investasi.
- **Diversifikasi Investasi dalam mengurangi risiko investasi\*\***  
Pemilihan instrumen dan jangka waktu melalui pendekatan yang sistematis dan didasari oleh pengetahuan mikro dan makro ekonomi yang relevan.
- **Menerapkan proses riset dalam pengembangan portofolio\*\***  
Strategi reksa dana ditentukan melalui analisa fundamental terhadap kondisi makroekonomi dan semuanya dilakukan dan dikelola oleh tim manajer investasi yang berpengalaman di pasar modal dan pasar uang Indonesia.

Sumber:

\*Prospektus & Ringkasan Informasi Produk ADON Juni 2016 dan Fund Fact Sheet ADON Desember 2016

\*\*Ringkasan Informasi Produk ADON Juni 2016

### Apa Faktor Risiko Utama?

Reksa dana ini berinvestasi terutama pada instrumen obligasi dan tentu saja memiliki eksposur risiko yang berkaitan dengan investasi pada pasar obligasi, yang termasuk risiko kredit, negara, suku bunga dan inflasi.

### Bagaimana Kinerja Reksa Dana Ini?

**Kinerja Juni 2017:** Imbal hasil reksa dana dari awal tahun sampai dengan bulan Juni adalah sebesar 6.28%, di bawah tolok ukur yang terdiri dari 80% BINDO + 20% JIBOR yang memberikan imbal hasil sebesar 8.39%.

Kinerja per Juni 2017 (%)	MTD Juni 2017	YTD 2017	2016	2015	2014
ADON	0.80	6.28	12.8	15.9	11.8
Tolok Ukur	0.91	8.39	11.3	2.48	10.37

Sumber: Fund Fact Sheet ADON Juni 2017

Kinerja di atas merupakan rekam jejak kinerja reksa dana dan tidak mencerminkan atau merupakan jaminan atas kinerja masa datang.

Karakteristik Utama Reksa Dana	
Manajer Investasi	Anil Kumar
Tanggal Penawaran	24 April 2013
Dana Kelolaan	IDR 742,576 miliar
Tolok Ukur	80% BINDO Indeks + 20% 1Bulan JIBOR
Kode ISIN	IDN000154309

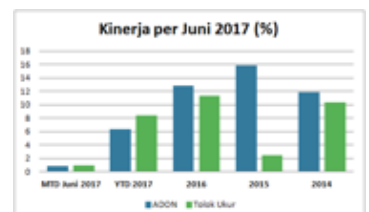
Sumber: Prospektus ADON Juni 2016 dan Fund Fact Sheet ADON Juni 2017

5 Besar Efek dalam Portofolio
Surat Utang Negara seri FR50
Surat Utang Negara seri FR53
Surat Utang Negara seri FR61
Surat Utang Negara seri FR69
Surat Utang Negara seri FR72

### Alokasi Sektor



Sumber: Fund Fact Sheet ADON Juni 2017



Sumber: Fund Fact Sheet ADON Juni 2017

# Manulife USD Fixed Income (MANUFIX)

## Apa yang menarik dari Reksa Dana Ini?

- Berinvestasi pada obligasi Indonesia berdenominasi USD\***  
 Reksa dana ini berinvestasi terutama pada obligasi pemerintah Indonesia berdenominasi USD dan instrumen pasar uang.
- Tujuan Investasi adalah untuk memperoleh pendapatan yang stabil\***  
 Bertujuan untuk mendapatkan investasi dengan pendapatan yang stabil serta dapat berinvestasi dan/atau memiliki aset dalam mata uang selain USD. Dalam hal ini maka Nilai Aktiva Bersih (NAB) per Unit Penyertaan akan mencerminkan dampak dari nilai tukar antara USD terhadap mata uang lainnya serta fluktuasi harga efek di mana reksa dana berinvestasi.
- Didukung oleh tim investasi yang berpengalaman dan profesional\***  
 Reksa dana dikelola oleh Head of Fixed Income, PT Manulife Aset Manajemen Indonesia, Ezra Nazula, yang memiliki pengalaman lebih dari 10 tahun mengelola portofolio obligasi. Lebih lanjut, Ezra dinobatkan sebagai salah satu peraih penghargaan "Most Astute Investors in Asian Local Currency Bonds" dan "Most Astute Investors in Asian G3 Denominated Bonds" untuk kategori Indonesia oleh The Asset pada tahun 2012, 2013, 2014, dan 2015. Ia didukung oleh 6 anggota di dalam tim obligasi.

Sumber: Prospektus MANUFIX November 2016 dan Fund Fact Sheet Desember 2016

## Apa Faktor Risiko Utama?

Reksa dana berinvestasi terutama pada instrumen obligasi dan tentu saja memiliki eksposur risiko yang berkaitan dengan investasi pada pasar obligasi, yang termasuk risiko kredit, negara, suku bunga dan inflasi.

## Bagaimana Kinerja Reksa Dana Ini?

**Kinerja Juni 2017:** Portofolio reksa dana memberikan imbal hasil sebesar 3.23% sejak awal tahun sampai dengan akhir Juni, berada di bawah performa tolak ukur yang memberikan imbal hasil sebesar 4.33% pada periode yang sama. Di bulan Juni sendiri portofolio menghasilkan kinerja 0.38%, sedangkan tolak ukur berada pada posisi 0.48%.

Kinerja per Juni 2017 (%)	MTD Juni 2017	YTD 2017	2016	2015	2014
MANUFIX	0.38	3.23	5.17	0.3	6.5
Tolak Ukur	0.48	4.33	7.09	3.5	10.3

Sumber: Fund Fact Sheet MANUFIX Juni 2017  
 Kinerja di atas merupakan rekam jejak kinerja reksa dana dan tidak mencerminkan atau merupakan jaminan atas kinerja masa datang.

### PRR 4

Karakteristik Utama Reksa Dana	
Manajer Investasi	Ezra Nazula Ridha
Tanggal Penawaran	15 November 2013
Dana Kelolaan	USD 38.67 juta
Tolak Ukur	USD Indonesian Government 5Y Bond
Kode ISIN	IDN000165800

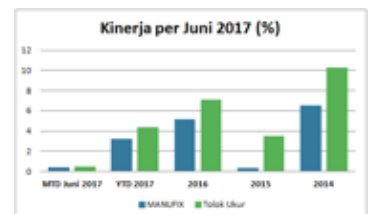
Sumber: Prospektus MANUFIX November 2016 dan Fund Fact Sheet MANUFIX Juni 2017

5 Besar Efek dalam Portofolio
INDOIS 26
INDON 21
INDON 22
INDON 22N
INDON 24

### Alokasi Sektoral



Sumber: Fund Fact Sheet MANUFIX Juni 2017



Sumber: Fund Fact Sheet MANUFIX Juni 2017

## Perbandingan Kinerja Reksa Dana

Reksa Dana Saham			Kinerja Reksa Dana (%)					
Saham Berkapitalisasi Besar (IDR)	Date	NAV	MTD	YTD	2016	2015	2014	2013
Eastspring Value Discovery	22-Jun-17	1,241.47	1.64	13.68	14.70	-19.56	28.52	-
Batavia Dana Saham	22-Jun-17	57,166.74	1.59	9.22	10.85	-12.71	26.46	4.65
Schroder Dana Prestasi Plus	22-Jun-17	32,282.74	2.18	8.82	13.69	-3.91	26.76	-2.62
Ashmore Dana Ekuitas Nusantara	22-Jun-17	1,472.99	1.73	8.10	14.55	-9.16	31.00	-
Saham Berkapitalisasi Kecil hingga Sedang (IDR)	Date	NAV	MTD	YTD	2016	2015	2014	2013
BNP Paribas Infrastruktur Plus	22-Jun-17	3,105.21	2.11	10.95	12.08	-22.03	33.71	-2.67
BNP Paribas Solaris	22-Jun-17	2,168.11	1.30	7.63	13.12	-22.81	25.96	-8.37
Schroder Dana Istimewa	22-Jun-17	7,165.95	1.66	4.62	10.63	-9.11	27.54	-0.63
Ashmore Dana Progresif Nusantara	22-Jun-17	1,566.26	0.50	4.20	18.98	-13.83	37.43	-
Manulife Saham SMC Plus	22-Jun-17	788.17	-1.12	-0.67	9.21	-23.30	17.07	-
Mandiri Investa Ekuitas Dinamis	22-Jun-17	969.64	-1.38	-2.21	-1.32	-30.08	27.41	-12.49
Saham High Conviction (IDR)	Date	NAV	MTD	YTD	2016	2015	2014	2013
Eastspring Investment Alpha Navigator	22-Jun-17	1,376.14	1.69	12.97	9.13	-19.21	27.47	-0.30
First State IndoEquity Dividend Yield Fund	22-Jun-17	4,640.41	1.73	10.04	8.29	-10.03	28.80	-5.02
BNP Paribas Star	22-Jun-17	1,510.22	2.04	9.77	9.47	-11.74	21.10	-7.49
BNP Paribas Ekuitas	22-Jun-17	19,213.89	2.17	9.59	6.69	-10.61	27.41	-5.32
BNP Paribas Pesona	22-Jun-17	27,767.16	1.99	9.33	10.28	-10.12	27.39	-5.63
Bahana Dana Prima	22-Jun-17	16,039.32	1.35	9.00	12.36	-13.98	29.74	-10.39
Schroder 90 Plus Equity Fund	22-Jun-17	2,112.19	2.26	8.66	12.52	-6.42	27.37	-1.60
Schroder Dana Prestasi	22-Jun-17	38,153.47	2.25	8.00	13.64	-5.94	29.13	2.09
Saham Syariah (IDR)	Date	NAV	MTD	YTD	2016	2015	2014	2013
Bahana Icon Syariah	22-Jun-17	1,014.43	0.54	4.06	11.75	-	-	-
Manulife Syariah Sektorial Amanah	22-Jun-17	3,870.28	0.99	1.79	14.96	-13.67	22.00	-2.34
Saham Berkapitalisasi Besar (USD)	Date	NAV	MTD	YTD	2016	2015	2014	2013
BNP Paribas Astro	22-Jun-17	0.96	2.23	10.30	8.29	-20.01	-	-
First State IndoEquity Opportunities Fund - USD	22-Jun-17	0.99	1.66	9.64	12.29	-21.43	-	-
Ashmore Dana USD Equity Nusantara	22-Jun-17	1.17	1.62	9.51	18.41	-	-	-
Manulife Greater Indonesia Fund	22-Jun-17	1.13	0.93	3.81	16.82	-22.52	22.24	-17.68
Saham Syariah Global (USD)	Date	NAV	MTD	YTD	2016	2015	2014	2013
Manulife Saham Syariah Asia Pasifik Dollar AS	22-Jun-17	1.19	1.09	12.20	6.14	-	-	-
Schroder Global Sharia Equity Fund	22-Jun-17	1.15	-0.10	8.26	0.59	-	-	-
BNP Paribas Cakra Syariah USD	22-Jun-17	1.07	0.33	7.90	5.86	-	-	-
					2016	2015	2014	2013
<b>JCI Index</b>	<b>22-Jun-17</b>	<b>5,829.71</b>	<b>1.520</b>	<b>10.50</b>	<b>16.57</b>	<b>-13.67</b>	<b>21.16</b>	<b>-0.44</b>

## Perbandingan Kinerja Reksa Dana

Reksa Dana Campuran		Kinerja Reksa Dana (%)						
Campuran (IDR)	Date	NAV	MTD	YTD	2016	2015	2014	2013
Schroder Dana Terpadu II	22-Jun-17	3,599.54	1.58	8.49	13.10	-2.37	20.33	-4.16
Bahana Dana Infrastruktur	22-Jun-17	9,306.39	0.56	7.65	9.96	-6.99	19.11	2.89
Mandiri Investa Aktif	22-Jun-17	3,786.29	1.02	6.25	9.20	-5.83	18.58	-2.12
Manulife Dana Campuran II	22-Jun-17	2,725.27	0.96	5.84	11.98	-7.10	16.75	-9.26
First State Indonesian Balanced Fund	22-Jun-17	2,815.52	0.92	4.64	4.71	-1.19	12.01	0.54
Schroder Dana Kombinasi	22-Jun-17	3,372.48	0.37	3.94	7.36	6.90	13.28	1.33
BNP Paribas Equitra	22-Jun-17	3,726.75	0.60	3.56	4.34	0.34	11.41	1.07
Campuran Syariah (IDR)	Date	NAV	MTD	YTD	2016	2015	2014	2013
Schroder Syariah Balanced Fund	22-Jun-17	2,513.82	1.25	5.10	12.96	-0.61	17.11	1.67
Campuran (USD)	Date	NAV	MTD	YTD	2016	2015	2014	2013
First State Indonesian USD Balanced Plus Fund	22-Jun-17	1.04	2.69	9.59	9.43	-14.47	17.43	-13.72
Reksa Dana Pendapatan Tetap		Kinerja Reksa Dana (%)						
Pendapatan Tetap (IDR)	Date	NAV	MTD	YTD	2016	2015	2014	2013
Manulife Obligasi Negara Indonesia II	22-Jun-17	1,959.71	0.81	8.65	12.07	-0.04	9.80	-14.87
BNP Paribas Prima II	22-Jun-17	2,186.18	0.80	8.20	9.50	0.96	11.12	-15.73
Eastspring Investment IDR High Grade	22-Jun-17	1,198.21	0.77	7.84	10.22	1.07	11.56	-
First State Indonesian Bond Fund	22-Jun-17	3,054.17	0.72	7.53	10.28	1.76	10.49	-12.12
Schroder Dana Mantap Plus II	22-Jun-17	2,348.72	0.75	7.01	11.10	1.74	10.35	-12.51
Ashmore Dana Obligasi Nusantara	22-Jun-17	1,256.53	0.80	6.28	12.79	1.59	11.80	-
Batavia Dana Obligasi Ultima	22-Jun-17	2,333.70	0.55	4.69	10.21	5.49	7.71	4.48
Manulife Pendapatan Bulanan II	22-Jun-17	1,100.15	0.13	1.73	3.82	-1.90	1.04	-5.91
Pendapatan Tetap (USD)	Date	NAV	MTD	YTD	2016	2015	2014	2013
BNP Paribas Prima USD	22-Jun-17	1.15	0.43	5.14	3.89	0.52	7.77	-11.79
Ashmore Dana USD Nusantara	22-Jun-17	1.20	0.32	3.97	11.03	0.90	-	-
Manulife USD Fixed Income	22-Jun-17	1.16	0.38	3.23	5.17	0.25	6.45	-
Schroder USD Bond Fund	22-Jun-17	1.47	0.31	2.50	1.94	0.66	3.83	-2.25
Reksa Dana Pasar Uang		Kinerja Reksa Dana (%)						
Pasar Uang (IDR)	Date	NAV	MTD	YTD	2016	2015	2014	2013
Bahana Dana Likuid	22-Jun-17	1,347.26	0.37	3.07	6.82	7.75	9.03	4.17
Bahana Likuid Syariah	22-Jun-17	1,164.88	0.32	2.73	6.00	-	-	-
Mandiri Investa Pasar Uang	22-Jun-17	1,302.22	0.31	2.58	6.09	6.66	6.47	5.37
Manulife Dana Kas II	22-Jun-17	1,306.13	0.33	2.54	6.27	6.72	7.37	4.61
Schroder Dana Likuid	22-Jun-17	1,259.89	0.36	2.20	4.95	5.91	6.43	4.21

Source: Thomson Reuters Eikon  
Any discrepancy, please refer to communication from each fund house.

## Disclaimer

*INVESTASI MELALUI REKSA DANA MENGANDUNG RISIKO. CALON PEMODAL WAJIB MEMBACA DAN MEMAHAMI PROSPEKTUS SEBELUM MEMUTUSKAN UNTUK BERINVESTASI MELALUI REKSA DANA. KINERJA MASA LALU TIDAK MENCERMINKAN KINERJA MASA DATANG.*

Dokumen ini didistribusikan untuk tujuan informasi saja dan bukan merupakan hasil penelitian independen. Dokumen ini hanya ditujukan sebagai bahan referensi dan tidak dimaksudkan sebagai bentuk penawaran atau ajakan untuk membeli atau menjual produk Reksa Dana. Anda harus mengacu pada dokumen penawaran yang relevan untuk informasi rinci sebelum Anda memutuskan apakah akan berinvestasi atau tidak, dan Anda disarankan untuk mencari nasihat profesional independen yang memperhitungkan pertimbangan seperti situasi keuangan Anda dan toleransi risiko sebelum membuat keputusan investasi. Jangan berinvestasi pada produk investasi kecuali Anda sepenuhnya memahami dan bersedia menanggung risiko yang terkait dengan hal-hal tersebut.

Standard Chartered Bank (Bank) hanya bertindak sebagai agen penjual produk reksa dana yang dimaksud dalam dokumen ini. Reksa Dana adalah produk pasar modal dan bukan produk Bank, sehingga tidak dijamin oleh Bank dan tidak tercakup dalam skema asuransi simpanan atau penjaminan simpanan pemerintah.

Pendapat, proyeksi dan estimasi sehubungan dengan produk reksa dana yang dimaksud dalam dokumen ini: (a) adalah milik SCB, (b) tidak dimaksudkan untuk memberikan saran keuangan dan/ atau yang berhubungan dengan hal perpajakan, (c) tidak dapat disalin dan didistribusikan tanpa izin sebelumnya dari SCB, (d) didasarkan pada sumber yang diyakini SCB dapat diandalkan tetapi tidak secara penuh dijamin oleh SCB dalam hal keakuratan dan kelengkapan. Informasi yang terkandung dalam dokumen ini adalah tanggung jawab SCB pada tanggal dokumen ini diterbitkan dan dapat berubah tanpa pemberitahuan. SCB tidak bertanggung jawab atas kerugian yang timbul secara langsung atau tidak langsung (termasuk kerugian khusus atau insidental) dari penggunaan dokumen ini, apapun yang timbul, dan termasuk kerugian atau biaya yang timbul dari, namun tidak terbatas pada, kesalahan, ketidaksempurnaan, atau ketidakakuratan dengan dokumen ini, isinya atau jasa terkait, atau karena salah tersedianya dokumen atau bagian atau isi atau layanan terkait. Setiap keputusan investasi oleh Anda tidak seharusnya dibuat hanya berdasarkan informasi yang terdapat dalam dokumen ini, dan Anda menerima bahwa SCB tidak bertanggung jawab atau berkewajiban apapun sehubungan dengan keputusan Anda untuk berinvestasi pada produk yang dimaksud dalam dokumen ini. Dokumen ini bukan merupakan prediksi pergerakan suku bunga atau harga di masa depan atau representasi apapun terkait pergerakan tersebut. Investor dapat terdampak dari fluktuasi nilai tukar yang dapat menyebabkan nilai investasi naik atau turun. Nilai dan hasil investasi Anda dapat naik dan turun serta Anda mungkin mendapatkan kurang dari yang Anda investasikan.

Investasi ini melibatkan risiko, harga unit dari produk reksa dana yang dimaksud dalam dokumen ini berfluktuasi, dapat terjadi secara signifikan, dan Anda mungkin dapat kehilangan seluruh investasi Anda. Sebagian produk reksa dana dapat diinvestasikan secara ekstensif dalam instrumen derivatif atau pada pasar negara berkembang dan mungkin memiliki eksposur leverage, yang dapat menyebabkan risiko lebih tinggi dalam hal terjadi kerugian. Risiko produk mungkin berbeda dari Penilaian Risiko Produk (PRR) yang dilakukan oleh SCB dan SCB PRR mungkin menunjukkan risiko, lebih rendah atau lebih tinggi dari risiko produk reksa dana itu sendiri.





# Alamat Kantor Standard Chartered Bank

## KANTOR PUSAT

Menara Standard Chartered Bank  
Lantai Dasar  
Jl. Prof. Dr. Satrio No. 164  
Jakarta 12930

## KANTOR KAS

### Jakarta

#### Pondok Indah

Pondok Indah Office Tower 3, GF  
Jl. Sultan Iskandar Muda Kav. V. TA  
Jakarta 12310

#### Kebon Jeruk

Graha Multi  
Jl. Panjang No. 55  
Jakarta 11430

#### Pluit

Pluit Village MG 33  
Jl. Pluit Indah Raya  
Jakarta 14450

#### Kelapa Gading

Jl. Raya Bulevar Barat  
Blok LC 6 No. 24  
Jakarta 14240

#### Mangga Dua

Ruko Mal Mangga Dua  
Blok RM No. 7  
Jl. Mangga Dua Raya  
Jakarta 14430

#### Kuningan

Atrium Mulia GF  
Jl. HR Rasuna Said  
Kav. B10-11  
Jakarta Selatan

### Permata Hijau

The Belleza Shopping Arcade  
Apartemen Belleza  
Arteri Permata Hijau  
Jl. Letjen Soepeno No. 34  
Blok G11A-E  
Jakarta Selatan 12210

### Tanah Abang

The Boulevard, GF  
Jl. Fachrudin Raya No. 5  
Jakarta Pusat 10250

### Puri

Rukan Grand Puri Niaga  
Jl. Puri Kencana Blok K6 No. 2A  
Kembangan Selatan  
Jakarta Barat 11610

### Tomang

Griya Sinta, 1st Floor  
Jl. Tomang Raya No. 39  
Jakarta 11440

### Cengkareng

Wisma Soewarna Suite 1F  
Soewarna Business Park Lot 1-2  
Jakarta 11720

### Gajah Mada

Jl. Gajah Mada  
No.157-157A  
Jakarta 11130

### Sunter

Rukan Puri Mutiara  
Blok A Kav No. 97  
Sunter Agung  
Jakarta 14350

### Bandung

#### Pasir Kaliki

Jl. Pasir Kaliki No. 81  
Bandung 40172

### Surabaya

#### Darmo

Bukit Darmo Boulevard  
No. 2-2A  
Surabaya 60226

#### Manyar

Jl. Manyar Kertoarjo No. 67  
Surabaya 60116

## KANTOR CABANG PEMBANTU

### Bandung

Bandung Dago  
Jl. Ir. H. Juanda No. 16  
Bandung 40115

### Surabaya

Surabaya Basuki Rahmat  
Menara Standard Chartered  
Jl. Basuki Rahmat No. 63-65  
Surabaya 60271

### Semarang

Jl. A. Yani No. 155A  
Semarang 50010

### Denpasar

Jl. Teuku Umar 2-4  
Ruko 9-12  
Denpasar - Bali 80114

### Medan

Jl. Imam Bonjol No. 17  
Medan 20151

### Makassar

Jl. Jend. Sudirman No. 70  
Makassar 90113

Untuk keterangan lebih lanjut atas produk dan layanan, syarat dan ketentuan ataupun keluhan, silahkan menghubungi **Relationship Manager Anda atau Layanan Nasabah Employee Banking Standard Chartered 24 Jam di (021) 57 9999 66 atau 68000** dari ponsel atau kunjungi cabang terdekat atau [sc.com/id](https://www.sc.com/id)

Produk ini merupakan produk penghimpunan dana yang dijamin oleh Lembaga Penjamin Simpanan sesuai dengan ketentuan yang berlaku mengenai Penjaminan Simpanan.

Standard Chartered Bank adalah lembaga perbankan yang telah memiliki izin usaha, terdaftar dan diawasi oleh Otoritas Jasa Keuangan.