

**STANDARD CHARTERED
YATIRIM BANKASI TÜRÖ A.Ş.**

**31 Mart 2026 Tarihinde Sona Eren Ara
Hesap Dönemine Ait Konsolide Olmayan
Finansal Tablolar, Bunlara İlişkin Açıklama ve
Dipnotlar ile Sınırlı Denetim Raporu**



**Building a better
working world**

Güney Bağımsız Denetim ve SMMM A.Ş.
Maslak Mah. Eski Büyükdere Cad.
Orjin Maslak İş Merkezi No: 27
Daire: 57 34485 Sarıyer
İstanbul - Türkiye

Tel: +90 212 315 3000
Fax: +90 212 230 8291
ey.com
Ticaret Sicil No : 479920
Mersis No: 0-4350-3032-6000017

ARA DÖNEM KONSOLİDE OLMAYAN FİNANSAL BİLGİLERE İLİŞKİN SINIRLI DENETİM RAPORU

Standard Chartered Yatırım Bankası Türk A.Ş. Yönetim Kurulu'na

Giriş

Standard Chartered Yatırım Bankası Türk A.Ş. (“Banka”) 31 Mart 2026 tarihli ilişikteki konsolide olmayan finansal durum tablosu ile aynı tarihte sona eren üç aylık döneme ait konsolide olmayan kar veya zarar tablosunun, konsolide olmayan kar veya zarar ve diğer kapsamlı gelir tablosunun, konsolide olmayan özkaynak değişim tablosunun ve konsolide olmayan nakit akış tablosu ile önemli muhasebe politikalarının özetinin ve diğer açıklayıcı dipnotlarının sınırlı denetimini yürütmüş bulunuyoruz. Banka yönetimi, söz konusu ara dönem finansal bilgilerin 1 Kasım 2006 tarihli ve 26333 sayılı Resmi Gazete’de yayımlanan “Bankaların Muhasebe Uygulamalarına ve Belgelerin Saklanması İlişkin Usul ve Esaslar Hakkında Yönetmelik” ve Bankacılık Düzenleme ve Denetleme Kurulu tarafından bankaların hesap ve kayıt düzenine ilişkin yayımlanan diğer düzenlemeler ile Bankacılık Düzenleme ve Denetleme Kurumu (“BDDK”) genelge ve açıklamaları ve bunlar ile düzenlenmeyen konularda Türkiye Muhasebe Standardı (“TMS”) 34 “Ara Dönem Finansal Raporlama Standardı” hükümlerini içeren; “BDDK Muhasebe ve Finansal Raporlama Mevzuatı”na uygun olarak hazırlanmasından ve gerçeğe uygun bir biçimde sunumundan sorumludur. Sorumluluğumuz, yaptığımız sınırlı denetime dayanarak söz konusu ara dönem konsolide olmayan finansal bilgilere ilişkin bir sonuç bildirmektir.

Sınırlı Denetimin Kapsamı

Yaptığımız sınırlı denetim, Sınırlı Bağımsız Denetim Standardı (SBDS) 2410 “Ara Dönem Finansal Bilgilerin, İşletmenin Yıllık Finansal Tablolarının Bağımsız Denetimini Yürüten Denetçi Tarafından Sınırlı Bağımsız Denetimi”ne uygun olarak yürütülmüştür. Ara dönem finansal bilgilere ilişkin sınırlı denetim, başta finans ve muhasebe konularından sorumlu kişiler olmak üzere ilgili kişilerin sorgulanması ve analitik prosedürler ile diğer sınırlı denetim prosedürlerinin uygulanmasından oluşur. Ara dönem finansal bilgilerin sınırlı denetiminin kapsamı; Bağımsız Denetim Standartlarına uygun olarak yapılan ve amacı finansal tablolar hakkında bir görüş bildirmek olan bağımsız denetimin kapsamına kıyasla önemli ölçüde dardır. Sonuç olarak ara dönem finansal bilgilerin sınırlı denetimi, denetim şirketinin, bir bağımsız denetimde belirlenebilecek tüm önemli hususlara vâkıf olabileceğine ilişkin bir güvence sağlamamaktadır. Bu sebeple, bir bağımsız denetim görüşü bildirmemekteyiz.

Sonuç


Sınırlı denetimimize göre, ilişikteki ara dönem konsolide olmayan finansal bilgilerin, Banka’nın 31 Mart 2026 tarihi itibarıyla konsolide olmayan finansal durumunun ve aynı tarihte sona eren üç aylık döneme ilişkin konsolide olmayan finansal performansının ve konsolide olmayan nakit akışlarının BDDK Muhasebe ve Finansal Raporlama Mevzuatı’na uygun olarak tüm önemli yönleriyle gerçeğe uygun bir biçimde sunulmadığı kanaatine varmamıza sebep olacak herhangi bir husus dikkatimizi çekmemiştir.



Mevzuattan Kaynaklanan Diğer Yükümlülüklerle İlişkin Rapor

Sınırlı denetimimiz sonucunda, ilişkide yedinci bölümde yer verilen ara dönem faaliyet raporunda yer alan finansal bilgilerin sınırlı denetimden geçmiş ara dönem konsolide olmayan finansal tablolar ve açıklayıcı notlarda verilen bilgiler ile, tüm önemli yönleriyle, tutarlı olmadığına dair herhangi bir hususa rastlanmamıştır.

Güney Bağımsız Denetim ve Serbest Muhasebeci Mali Müşavirlik Anonim Şirketi
A member firm of Ernst&Young Global Limited



Tolga Özdemir, SMMM
Sorumlu Denetçi

15 Mayıs 2026
İstanbul, Türkiye

**STANDARD CHARTERED YATIRIM BANKASI TÜRK A.Ş.'NİN 31 MART 2026 TARİHİ İTİBARIYLA
HAZIRLANAN 3 AYLIK KONSOLİDE OLMAYAN FİNANSAL RAPORU**

Adres : Büyükdere Cad, Yapı Kredi Plaza,
C Blok, K:15 Levent/İSTANBUL
Telefon : (212) 339 37 00
Faks : (212) 282 63 01
İnternet sitesi : <http://www.standardchartered.com.tr>
E-posta : tr.info@sc.com


Bankacılık Düzenleme ve Denetleme Kurumu tarafından düzenlenen Bankalarca Kamuya Açıklanacak Finansal Tablolar ile Bunlara İlişkin Açıklama ve Dipnotlar Hakkında Tebliğe göre hazırlanan üç aylık konsolide olmayan finansal rapor aşağıda yer alan bölümlerden oluşmaktadır.

- BANKA HAKKINDA GENEL BİLGİLER
- BANKA'NIN KONSOLİDE OLMAYAN FİNANSAL TABLOLARI
- İLGİLİ DÖNEMDE UYGULANAN MUHASEBE POLİTİKALARINA İLİŞKİN AÇIKLAMALAR
- BANKA'NIN MALİ BÜNYESİNE VE RİSK YÖNETİMİNE İLİŞKİN BİLGİLER
- KONSOLİDE OLMAYAN FİNANSAL TABLOLARA İLİŞKİN AÇIKLAMA VE DİPNOTLAR
- SINIRLI DENETİM RAPORU
- ARA DÖNEM FAALİYET RAPORU

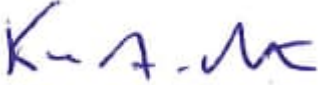
Bu raporda yer alan konsolide olmayan üç aylık finansal tablolar ile bunlara ilişkin açıklama ve dipnotlar Bankaların Muhasebe Uygulamalarına ve Belgelerin Saklanması İlişkin Usul ve Esaslar Hakkında Yönetmelik, Türkiye Muhasebe Standartları, Türkiye Finansal Raporlama Standartları, bunlara ilişkin ek ve yorumlar ile Bankamız kayıtlarına uygun olarak, aksi belirtilmediği müddetçe bin Türk Lirası cinsinden hazırlanmış olup, bağımsız denetime tabi tutulmuş ve ilişikte sunulmuştur.



Johann Nicolò SALSANO
Yönetim Kurulu Başkanı



Vinay AGGARWAL
Finansal Raporlamadan Sorumlu
Yönetim Kurulu Üyesi



Kaşif ATUN
Genel Müdür



**Folkert Lodewijk Ramon Van
Wickevoort CROMMELIN**
Yönetim Kurulu Üyesi ve
Denetim Komitesi Başkanı



Zeynep ÖZCAN
Finans Müdürü

Bu finansal rapor ile ilgili olarak soruların iletilebileceği yetkili personele ilişkin bilgiler:

Ad-Soyad/Ünvan : Zeynep ÖZCAN / Finans Müdürü
Tel No : (0212) 339 37 30
Faks No : (0212) 282 63 01
E-Posta : zeynep.ozcan@sc.com

İÇİNDEKİLER

BİRİNCİ BÖLÜM

BANKA HAKKINDA GENEL BİLGİLER

SAYFA

I.	Banka'nın kuruluş tarihi, başlangıç statüsü, anılan statüde meydana gelen değişiklikleri ihtiva eden Banka'nın tarihçesi	1
II.	Banka'nın sermaye yapısı, yönetim ve denetimini doğrudan veya dolaylı olarak tek başına veya birlikte elinde bulunduran ortakları, varsa bu hususlarda meydana gelen değişiklikler ile dahil olduğu gruba ilişkin açıklama	1
III.	Banka'nın, yönetim kurulu başkanı ve üyeleri, denetim komitesi üyeleri ile genel müdür ve yardımcılarının varsa Banka'da sahip oldukları paylara ve sorumluluk alanlarına ilişkin açıklamalar	2
IV.	Banka'da nitelikli pay sahibi olan kişi ve kuruluşlara ilişkin açıklamalar	2
V.	Banka'nın hizmet türü ve faaliyet alanlarını içeren özet bilgi	2
VI.	Bankaların Konsolide Finansal Tablolarının Düzenlenmesine İlişkin Tebliğ ile Türkiye Muhasebe Standartları gereği yapılan konsolidasyon işlemleri arasındaki farklılıklar ile tam konsolidasyona veya oransal konsolidasyona tabi tutulan, özkaynaklardan indirilen ya da bu üç yönteme dahil olmayan kuruluşlar hakkında kısa açıklama	2
VII.	Banka ile bağlı ortaklıkları arasında özkaynakların derhal transfer edilmesinin veya borçların geri ödenmesinin önünde mevcut veya muhtemel, fiili veya hukuki engeller	2

İKİNCİ BÖLÜM

BANKA'NIN KONSOLİDE OLMAYAN FİNANSAL TABLOLARI

I.	Bilanço	4-5
II.	Nazım Hesaplar Tablosu	6
III.	Kar veya Zarar Tablosu	7
IV.	Kar veya Zarar ve Diğer Kapsamlı Gelir Tablosu.....	8
V.	Özkaynak Değişim Tablosu	9-10
VI.	Nakit Akış Tablosu.....	11

ÜÇÜNCÜ BÖLÜM

MUHASEBE POLİTİKALARINA İLİŞKİN AÇIKLAMALAR

I.	Sunum esaslarına ilişkin açıklamalar.....	12-13
II.	Finansal araçların kullanım stratejisi ve yabancı para cinsi üzerinden işlemlere ilişkin açıklamalar	13
III.	Vadeli işlem ve opsiyon sözleşmeleri ile türev ürünlere ilişkin açıklamalar.....	13
IV.	Faiz gelir ve giderine ilişkin açıklamalar.....	14
V.	Ücret ve komisyon gelir ve giderlerine ilişkin açıklamalar.....	14
VI.	Finansal varlıklara ilişkin açıklamalar.....	14-17
VII.	Finansal varlıklarda değer düşüklüğüne ilişkin açıklamalar.....	17
VIII.	Finansal araçların netleştirilmesine ilişkin açıklamalar.....	18
IX.	Satış ve geri alış anlaşmaları ve menkul değerlerin ödünç verilmesi işlemlerine ilişkin açıklamalar	18
X.	Satış amaçlı elde tutulan ve durdurulan faaliyetlere ilişkin duran varlıklar ile bu varlıklara ilişkin borçlar hakkında açıklamalar.....	18
XI.	Şerefiye ve diğer maddi olmayan duran varlıklara ilişkin açıklamalar.....	19
XII.	Maddi duran varlıklara ilişkin açıklamalar.....	19-20
XIII.	Kiralama işlemlerine ilişkin açıklamalar.....	20-21
XIV.	Karşılıklar ve koşullu yükümlülüklerle ilişkin açıklamalar.....	22
XV.	Koşullu varlıklar.....	22
XVI.	Çalışanların haklarına ilişkin yükümlülüklerle ilişkin açıklamalar.....	22
XVII.	Vergi uygulamalarına ilişkin açıklamalar.....	23-25
XVIII.	Borçlanmalara ilişkin ilave açıklamalar.....	25
XIX.	İhraç edilen hisse senetlerine ilişkin açıklamalar.....	26
XX.	Aval ve kabullere ilişkin açıklamalar.....	26
XXI.	Devlet teşviklerine ilişkin açıklamalar.....	26
XXII.	Raporlamanın bölümlenmeye göre yapılmasına ilişkin açıklamalar.....	26
XXIII.	Sınıflandırmalara ilişkin açıklamalar.....	26
XXIV.	Diğer hususlara ilişkin açıklamalar.....	26

İÇİNDEKİLER (Devamı)

DÖRDÜNCÜ BÖLÜM

BANKA'NIN MALİ BÜNYESİNE VE RİSK YÖNETİMİNE İLİŞKİN BİLGİLER

I.	Özkaynak kalemlerine ilişkin açıklamalar	27-32
II.	Kur riskine ilişkin açıklamalar	33-34
III.	Faiz oranı riskine ilişkin açıklamalar	34-37
IV.	Hisse senedi pozisyon riskine ilişkin açıklamalar	37
V.	Likidite riski yönetimine ve likidite karşılama oranına ilişkin açıklamalar	37-42
VI.	Faaliyet bölümlerine ilişkin açıklamalar	43
VII.	Kaldıraç oranına ilişkin açıklamalar	44
VIII.	Risk Yönetimi ve Risk Ağırlıklı Tutarlara İlişkin Genel Açıklamalar	45

BEŞİNCİ BÖLÜM

KONSOLİDE OLMAYAN FİNANSAL TABLOLARA İLİŞKİN AÇIKLAMA VE DİPNOTLAR

I.	Bilançonun aktif hesaplarına ilişkin açıklama ve dipnotlar	46-51
II.	Bilançonun pasif hesaplarına ilişkin açıklama ve dipnotlar	52-56
III.	Nazım hesaplara ilişkin açıklama ve dipnotlar	57
IV.	Gelir tablosuna ilişkin açıklama ve dipnotlar	58-61
V.	Banka'nın dahil olduğu risk grubu ile ilgili açıklamalar	62
VI.	Banka'nın faaliyetlerine ilişkin diğer açıklamalar	62
VII.	Banka'nın yurtiçi, yurtdışı, kıyı bankacılığı bölgelerindeki şube veya iştirakler ile yurtdışı temsilciliklerine ilişkin açıklamalar	63
VIII.	Bilanço Tarihi Sonrası Hususlara İlişkin Açıklama ve Dipnotlar	63

ALTINCI BÖLÜM

SINIRLI DENETİM RAPORU

I.	Bağımsız sınırlı denetim raporuna ilişkin olarak açıklanması gereken hususlar	64
II.	Bağımsız denetçi tarafından hazırlanan açıklama ve dipnotlar	64

YEDİNCİ BÖLÜM

ARA DÖNEM FAALİYET RAPORU

I.	Banka Yönetim Kurulu Başkanı ve Genel Müdürünün ara dönem faaliyetlerine ilişkin değerlendirmelerini içerecek ara dönem faaliyet raporu	65
II.	Faaliyet sonuçlarına ilişkin özet finansal bilgiler	65

STANDARD CHARTERED YATIRIM BANKASI TÜRK A.Ş.

31 MART 2026 TARİHİ İTİBARIYLA HAZIRLANAN KAMUYA AÇIKLANACAK FİNANSAL TABLOLARA İLİŞKİN AÇIKLAMA VE DİPNOTLAR

(Tutarlar aksi belirtilmedikçe Bin Türk Lirası ("TL") olarak ifade edilmiştir.)

BİRİNCİ BÖLÜM

BANKA HAKKINDA GENEL BİLGİLER

I. Banka'nın kuruluş tarihi, başlangıç statüsü, anılan statüde meydana gelen değişiklikleri ihtiva eden Banka'nın tarihçesi:

Standard Chartered Yatırım Bankası Türk A.Ş., (ileriki bölümlerde "Standard Chartered Bank" veya "Banka" olarak adlandırılacaktır) Devlet Planlama Teşkilatı Müsteşarlığı Yabancı Sermaye Başkanlığı'nın 11 Ağustos 1989 tarih 7075 sayılı, Devlet Bakanlığı'nın 18 Ağustos 1989 tarih 57797 sayılı yazısı üzerine 3182 sayılı Bankacılık Kanunu'nun 4 ve 8 inci maddelerine göre Bakanlar Kurulu'nun 1 Eylül 1989 tarih 14502 sayılı yazısına istinaden, 6224 sayılı Yabancı Sermayeyi Teşvik Kanunu'na uygun olarak, 9 Ocak 1990 tarihinde kurulmuştur. Banka, 18 Mart 2004 tarihinde ticari bankacılık lisansı altında faaliyet gösteren Credit Lyonnais İstanbul Türkiye Merkez Şubesi ("Credit Lyonnais" veya "Şube")'ni mevduatı hariç, bütün aktif ve ödenmiş sermayesi ile yedek akçelerini de dahil olmak üzere pasifi, borç, alacak ve haklarını devralmıştır.

Banka, 28 Aralık 2007 tarihi itibarıyla ünvan değişikliğine giderek "Calyon Bank Türk A.Ş." olan ticaret ünvanını "Calyon Yatırım Bankası Türk A.Ş." olarak değiştirmiştir.

Banka, ana sözleşmesinin tadili için Bankacılık Düzenleme ve Denetleme Kurulu'nun 6 Şubat 2010 tarihli iznini almak suretiyle, 9 Aralık 2009 tarihli Yönetim Kurulu kararıyla düzenlenen 26 Şubat 2010 tarihli Olağanüstü Genel Kurul Toplantısında "Calyon Yatırım Bankası Türk A.Ş." olan ticaret ünvanını "Credit Agricole Yatırım Bankası Türk A.Ş." olarak değiştirmiştir. Ünvan değişikliği, 8 Mart 2010 tarihli 7516 sayılı Ticaret Sicil Gazetesi'nde tescil edilmiştir.

Banka sermayesinin %100'üne tekabül eden hisselerin tamamının Standard Chartered Bank ve bağlı kuruluşları tarafından, 5411 sayılı Bankacılık Kanunu'nun 18. Maddesi kapsamında, Bankacılık Düzenleme ve Denetleme Kurumu'nun 19 Ekim 2012 tarih ve B.02.1.BDK.0.12.00.00.11.01-21395 sayılı yazısıyla usulüne uygun olarak alınmış onayı uyarınca devralınmasına istinaden, Banka'nın hissedarlık yapısı ve kontrolü 4 Kasım 2012 tarihi itibarıyla değişmiştir.

Bankacılık Düzenleme ve Denetleme Kurumu'nun 8 Kasım 2012 tarih ve B.02.1.BDK.0.12.00.0011.1 – 22391 sayılı ve T.C. Gümrük ve Ticaret Bakanlığının 20 Kasım 2012 tarih ve B.21.0.İTG.0.03.00.01/431.02-46310-1186464-87507274 sayılı izin yazılarıyla onaylandığı şekliyle ve Ana Sözleşme tadil metnine göre, Banka Ana Sözleşmesi'nin "Ticaret Ünvanı" başlıklı 3. Maddesinde yer alan "Banka'nın ticaret ünvanı Credit Agricole Yatırım Bankası Türk Anonim Şirkettir." hükmünün "Banka'nın ticaret ünvanı Standard Chartered Yatırım Bankası Türk Anonim Şirkettir." olarak değiştirilmesini onaylayan 22 Kasım 2012 tarihli Olağanüstü Genel Kurul Toplantısı kararı 30 Kasım 2012 tarihli Türkiye Ticaret Sicil Gazetesi'nde yayımlanmıştır.

II. Banka'nın sermaye yapısı, yönetim ve denetimini doğrudan veya dolaylı olarak tek başına veya birlikte elinde bulunduran ortakları, varsa bu hususlarda meydana gelen değişiklikler ile dahil olduğu gruba ilişkin açıklama:

Banka'nın ödenmiş sermayesi 40.126 Türk Lirasıdır. Bu sermaye her bir itibari değeri 1 tam TL olan 40.126.000 adet nama yazılı hisseye ayrılmıştır. Banka'nın hakim sermayedarı Standard Chartered Bank Limited'dir.

STANDARD CHARTERED YATIRIM BANKASI TÜRK A.Ş.

31 MART 2026 TARİHİ İTİBARIYLA HAZIRLANAN KAMUYA AÇIKLANACAK FİNANSAL TABLOLARA İLİŞKİN AÇIKLAMA VE DİPNOTLAR

(Tutarlar aksi belirtilmedikçe Bin Türk Lirası ("TL") olarak ifade edilmiştir.)

III. Banka'nın, yönetim kurulu başkan ve üyeleri, denetim komitesi üyeleri ile genel müdür ve yardımcılarının varsa Banka'da sahip oldukları paylara ve sorumluluk alanlarına ilişkin açıklamalar:

<u>Ünvanı</u>	<u>İsmi</u>	<u>Görevi</u>	<u>Öğrenim Durumu</u>
Yönetim Kurulu Başkanı	Johann Nicolo Salsano	Başkan	Yüksek Lisans
Y. Kurulu Başkan Vekili	Folkert Lodewijk Ramon Van Wickevoort Crommelin	Başkan Vekili	Lisans
Yönetim Kurulu Üyeleri	Kaşif Atun Diğdem Tümtürk Güner Vinay Aggarwal	Üye ve Genel Müdür Üye Finansal Raporlamadan Sorumlu Yönetim Kurulu Üyesi	Yüksek Lisans Yüksek Lisans Yüksek Lisans
Denetim Komitesi	Folkert Lodewijk Ramon Van Wickevoort Crommelin	Başkan	Lisans
Genel Müdür	Kaşif Atun	Genel Müdür	Yüksek Lisans

Banka'nın yönetim kurulu başkan ve üyeleri, denetim komitesi üyeleri ile genel müdür ve yardımcılarının Banka'da sahip oldukları pay yoktur.

IV. Banka'da nitelikli pay sahibi olan kişi ve kuruluşlara ilişkin açıklamalar:

<u>Ad Soyad/Ticari unvan</u>	<u>Pay tutarları</u>	<u>Pay oranları</u>	<u>Ödenmiş paylar</u>	<u>Ödenmemiş paylar</u>
Standard Chartered Bank	Kısmi	%99,9996	40.126	-
Standard Chartered Holdings (Africa) B.V.	Kısmi	%0,0001	0,00	-
SCMB Overseas Limited	Kısmi	%0,0001	0,00	-
Standard Chartered Africa Limited	Kısmi	%0,0001	0,00	-
Standard Chartered Holdings (International) B.V.	Kısmi	%0,0001	0,00	-
TOPLAM	Tamamı	%100,00	40.126	-

V. Banka'nın hizmet türü ve faaliyet alanlarını içeren özet bilgi:

Banka, yatırım bankası olması sebebiyle mevduat kabul etmemektedir. Banka'nın ana faaliyet konusu grup içi danışmanlık ve hazine hizmetleridir. Banka Standard Chartered Grubuna dahil yabancı banka ve finansal kuruluşlara Türkiye'de yerleşik kuruluşlar ve bunların yurtdışında yerleşik bağlı ortaklıkları ve/veya iştiraklerine kullandırılacak kredilere ve finansal ürünlere ilişkin destek/danışmanlık hizmeti vermektedir. 31 Mart 2026 tarihi itibarıyla Banka'nın personel mevcudu 31 (31 Aralık 2025: 32) kişidir.

VI. Bankaların Konsolide Finansal Tablolarının Düzenlenmesine İlişkin Tebliğ ile Türkiye Muhasebe Standartları gereği yapılan konsolidasyon işlemleri arasındaki farklılıklar ile tam konsolidasyona veya oransal konsolidasyona tabi tutulan, özkaynaklardan indirilen ya da bu üç yönteme dahil olmayan kuruluşlar hakkında kısa açıklama:

Bulunmamaktadır.

VII. Banka ile bağlı ortaklıkları arasında özkaynakların derhal transfer edilmesinin veya borçların geri ödenmesinin önünde mevcut veya muhtemel, fiili veya hukuki engeller:

Bulunmamaktadır.

STANDARD CHARTERED YATIRIM BANKASI TÜRÖ A.Ş.

**31 MART 2026 TARİHİ İTİBARIYLA HAZIRLANAN KAMUYA AÇIKLANACAK
FİNANSAL TABLOLARA İLİŞKİN AÇIKLAMA VE DİPNOTLAR**
(Tutarlar aksi belirtilmedikçe Bin Türk Lirası ("TL") olarak ifade edilmiştir.)

İKİNCİ BÖLÜM

KONSOLİDE OLMAYAN FİNANSAL TABLOLAR

- I. Bilanço (Finansal Durum Tablosu)
- II. Nazım Hesaplar Tablosu
- III. Kar veya Zarar Tablosu
- IV. Kar veya Zarar ve Diğer Kapsamlı Gelir Tablosu
- V. Özkaynaklar Değişim Tablosu
- VI. Nakit Akış Tablosu

STANDARD CHARTERED YATIRIM BANKASI TÜRK A.Ş.

31 MART 2026 TARİHİ İTİBARIYLA BİLANÇO (FİNANSAL DURUM TABLOSU)

(Tutarlar aksi belirtilmedikçe Bin Türk Lirası (“TL”) olarak ifade edilmiştir.)

İKİNCİ BÖLÜM

BANKA’NIN KONSOLİDE OLMAYAN FİNANSAL TABLOLARI

BİLANÇO (FİNANSAL DURUM TABLOSU)		Dipnot (Beşinci Bölüm)	Sınırlı denetimden geçmiş Cari Dönem (31.03.2026)			Bağımsız denetimden geçmiş Önceki Dönem (31.12.2025)		
			TP	YP	Toplam	TP	YP	Toplam
VARLIKLAR								
I.	FİNANSAL VARLIKLAR (Net)		780.167	35.868	816.035	681.274	119.921	801.195
1.1.	Nakit ve Nakit Benzerleri		780.007	35.868	815.875	681.114	119.921	801.035
1.1.1.	Nakit Değerler ve Merkez Bankası	(I.1.a)	35	44	79	31	43	74
1.1.2.	Bankalar	(I.1.e)	3.307	22.505	25.812	494	119.878	120.372
1.1.3.	Para Piyasalarından Alacaklar	(I.1.a)	776.665	13.319	789.984	680.589	-	680.589
1.2.	Gerçeğe Uygun Değer Farkı Kar Zarara Yansıtılan Finansal Varlıklar		-	-	-	-	-	-
1.2.1.	Devlet Borçlanma Senetleri		-	-	-	-	-	-
1.2.2.	Sermayede Payı Temsil Eden Menkul Değerler		-	-	-	-	-	-
1.2.3.	Diğer Finansal Varlıklar		-	-	-	-	-	-
1.3.	Gerçeğe Uygun Değer Farkı Diğer Kapsamlı Gelire Yansıtılan Finansal Varlıklar	(I.1.e)	160	-	160	160	-	160
1.3.1.	Devlet Borçlanma Senetleri		-	-	-	-	-	-
1.3.2.	Sermayede Payı Temsil Eden Menkul Değerler		-	-	-	-	-	-
1.3.3.	Diğer Finansal Varlıklar		160	-	160	160	-	160
1.4.	Türev Finansal Varlıklar		-	-	-	-	-	-
1.4.1.	Türev Finansal Varlıkların Gerçeğe Uygun Değer Farkı Kar Zarara Yansıtılan Kısmı		-	-	-	-	-	-
1.4.2.	Türev Finansal Varlıkların Gerçeğe Uygun Değer Farkı Diğer Kapsamlı Gelire Yansıtılan Kısmı		-	-	-	-	-	-
II.	İTFA EDİLMİŞ MALİYETİ İLE ÖLÇÜLEN FİNANSAL VARLIKLAR (NET)		-	-	-	-	-	-
2.1.	Krediler		-	-	-	-	-	-
2.2.	Kiralama İşlemlerinden Alacaklar		-	-	-	-	-	-
2.3.	Faktoring Alacakları		-	-	-	-	-	-
2.4.	İtfa Edilmiş Maliyeti ile Ölçülen Finansal Varlıklar		-	-	-	-	-	-
2.4.1.	Devlet Borçlanma Senetleri		-	-	-	-	-	-
2.4.2.	Diğer Finansal Varlıklar		-	-	-	-	-	-
2.5.	Donuk Alacaklar	(I.2.i)	17	-	17	17	-	17
2.6.	Özel Karşılıklar (-)	(I.2.j)	(17)	-	(17)	(17)	-	(17)
III.	SATIŞ AMAÇLI ELDE TUTULAN VE DURDURULAN FAALİYETLERE İLİŞKİN DURAN VARLIKLAR (Net)		-	-	-	-	-	-
3.1.	Satış Amaçlı		-	-	-	-	-	-
3.2.	Durdurulan Faaliyetlere İlişkin		-	-	-	-	-	-
IV.	ORTAKLIK YATIRIMLARI		-	-	-	-	-	-
4.1.	İştirakler (Net)		-	-	-	-	-	-
4.1.1.	Özkaynak Yöntemine Göre Muhasebeleştirilenler		-	-	-	-	-	-
4.1.2.	Konsolide Edilmeyenler		-	-	-	-	-	-
4.2.	Bağlı Ortaklıklar (Net)		-	-	-	-	-	-
4.2.1.	Konsolide Edilmeyen Mali Ortaklıklar		-	-	-	-	-	-
4.2.2.	Konsolide Edilmeyen Mali Olmayan Ortaklıklar		-	-	-	-	-	-
4.3.	Birlikte Kontrol Edilen Ortaklıklar (İş Ortaklıkları) (Net)		-	-	-	-	-	-
4.3.1.	Özkaynak Yöntemine Göre Muhasebeleştirilenler		-	-	-	-	-	-
4.3.2.	Konsolide Edilmeyenler		-	-	-	-	-	-
V.	MADDİ DURAN VARLIKLAR (Net)	(I.8)	127.476	-	127.476	127.794	-	127.794
VI.	MADDİ OLMAYAN DURAN VARLIKLAR (Net)	(I.9)	423	-	423	446	-	446
6.1.	Şerefiye		-	-	-	-	-	-
6.2.	Diğer		423	-	423	446	-	446
VII.	YATIRIM AMAÇLI GAYRİMENKULLER (Net)		-	-	-	-	-	-
VIII.	CARİ VERGİ VARLIĞI		-	-	-	-	-	-
IX.	ERTELENMİŞ VERGİ VARLIĞI		-	-	-	-	-	-
X.	DİĞER AKTİFLER	(I.7.)	21.381	132.281	153.662	4.403	56.023	60.426
VARLIKLAR TOPLAMI			929.447	168.149	1.097.596	813.917	175.944	989.861

İlişikteki açıklama ve dipnotlar bu finansal tabloların tamamlayıcı bir parçasıdır.

STANDARD CHARTERED YATIRIM BANKASI TÜRK A.Ş.

31 MART 2026 TARİHİ İTİBARIYLA BİLANÇO (FİNANSAL DURUM TABLOSU)

(Tutarlar aksi belirtilmedikçe Bin Türk Lirası (“TL”) olarak ifade edilmiştir.)

BİLANÇO (FİNANSAL DURUM TABLOSU)		Dipnot (Beşinci Bölüm)	Sınırlı denetimden geçmiş Cari Dönem (31.03.2026)			Bağımsız denetimden geçmiş Önceki Dönem (31.12.2025)		
			TP	YP	Toplam	TP	YP	Toplam
YÜKÜMLÜLÜKLER								
I.	MEVDUAT							
II.	ALINAN KREDİLER	(II.3)		133.439	133.439		132.809	132.809
III.	PARA PİYASALARINA BORÇLAR							
IV.	İHRAÇ EDİLEN MENKUL KIYMETLER (Net)							
4.1.	Bonolar							
4.2.	Varlığa Dayalı Menkul Kıymetler							
4.3.	Tahviller							
V.	FONLAR							
5.1.	Müstakrizlerin Fonları							
5.2.	Diğer							
VI.	GERÇEĞE UYGUN DEĞER FARKI KAR ZARARA YANSITILAN FİNANSAL YÜKÜMLÜLÜKLER							
VII.	TÜREV FİNANSAL YÜKÜMLÜLÜKLER							
7.1.	Türev Finansal Yükümlülüklerin Gerçeğe Uygun Değer Farkı Kar Zarara Yansıtılan Kısım							
7.2.	Türev Finansal Yükümlülüklerin Gerçeğe Uygun Değer Farkı Diğer Kapsamlı Gelire Yansıtılan Kısım							
VIII.	FAKTÖRİNG YÜKÜMLÜLÜKLERİ							
IX.	KİRALAMA İŞLEMLERİNDEN YÜKÜMLÜLÜKLER	(II.5)	1.958		1.958	2.097		2.097
X.	KARŞILIKLAR		63.385	626	64.011	73.059	577	73.636
10.1	Genel Karşılıklar	(II.7.a)	2.441		2.441	2.700		2.700
10.2.	Yeniden Yapılanma Karşılığı							
10.3.	Çalışan Hakları Karşılığı	(II.7.e.)	60.944	626	61.570	70.359	577	70.936
10.4.	Sigorta Teknik Karşılıkları (Net)							
10.5.	Diğer Karşılıklar							
XI.	CARİ VERGİ BORCU	(II.8)	85.720		85.720	43.599		43.599
XII.	ERTELENMİŞ VERGİ BORCU	(II.11)	987		987	4.891		4.891
XIII.	SATIŞ AMAÇLI ELDE TUTULAN VE DURDURULAN FAALİYETLERE İLİŞKİN DURAN VARLIK BORÇLARI (Net)							
13.1.	Satış Amaçlı							
13.2.	Durdurulan Faaliyetlere İlişkin							
XIV.	SERMAYE BENZERİ BORÇLANMA ARAÇLARI							
14.1.	Krediler							
14.2.	Diğer Borçlanma Araçları							
XV.	MUHTELİF BORÇLAR		118.837		118.837	2.807		2.807
XVI.	DİĞER YÜKÜMLÜLÜKLER	(II.4)		19.311	19.311		15.159	15.159
XVII.	ÖZKAYNAKLAR		673.333		673.333	714.863		714.863
16.1.	Ödenmiş Sermaye	(II.10.a)	40.126		40.126	40.126		40.126
16.2.	Sermaye Yedekleri		5.913		5.913	5.913		5.913
16.2.1.	Hisse Senedi İhraç Primleri							
16.2.2.	Hisse Senedi İptal Karları							
16.2.3.	Diğer Sermaye Yedekleri		5.913		5.913	5.913		5.913
16.3.	Kar veya Zararda Yeniden Sınıflandırılmayacak Birikmiş Diğer Kapsamlı Gelirler veya Giderler		81.512		81.512	82.679		82.679
16.4.	Kar veya Zararda Yeniden Sınıflandırılacak Birikmiş Diğer Kapsamlı Gelirler veya Giderler							
16.5.	Kar Yedekleri		96.514		96.514	82.933		82.933
16.5.1.	Yasal Yedekler		9.416		9.416	9.416		9.416
16.5.2.	Statü Yedekleri							
16.5.3.	Olağanüstü Yedekler		87.098		87.098	73.517		73.517
16.5.4.	Diğer Kar Yedekleri							
16.6.	Kar veya Zarar		449.268		449.268	503.212		503.212
16.6.1.	Geçmiş Yıllar Kar ve Zararları		351.814		351.814	200.415		200.415
16.6.2.	Dönem Net Kar ve Zararı		97.454		97.454	302.797		302.797
YÜKÜMLÜLÜKLER TOPLAMI			944.220	153.376	1.097.596	841.316	148.545	989.861

İlişikteki açıklama ve dipnotlar bu finansal tabloların tamamlayıcı bir parçasıdır.

STANDARD CHARTERED YATIRIM BANKASI TÜRK A.Ş.

31 MART 2026 TARİHİ İTİBARIYLA NAZIM HESAPLAR TABLOSU

(Tutarlar aksi belirtilmedikçe Bin Türk Lirası ("TL") olarak ifade edilmiştir.)

NAZIM HESAPLAR TABLOSU	Dipnot (Beşinci Bölüm)	Sınırlı denetimden geçmiş Cari Dönem (31.03.2026)			Bağımsız denetimden geçmiş Önceki Dönem (31.12.2025)		
		TP	YP	Toplam	TP	YP	Toplam
A	BİLANÇO DIŞI YÜKÜMLÜLÜKLER (I+II+III)	(III.1.)					
I.	GARANTİ VE KEFALETLER						
1.1.	Teminat Mektupları						
1.1.1.	Devlet İhale Kanunu Kapsamına Girenler						
1.1.2.	Dış Ticaret İşlemleri Dolayısıyla Verilenler						
1.1.3.	Diğer Teminat Mektupları						
1.2.	Banka Kredileri						
1.2.1.	İthalat Kabul Kredileri						
1.2.2.	Diğer Banka Kabulleri						
1.3.	Akreditifler						
1.3.1.	Belgeli Akreditifler						
1.3.2.	Diğer Akreditifler						
1.4.	Garanti Verilen Prefinansmanlar						
1.5.	Cirolar						
1.5.1.	T.C. Merkez Bankasına Cirolar						
1.5.2.	Diğer Cirolar						
1.6.	Menkul Kıymetlerin İh. Satım Alma Garantilerimizden						
1.7.	Faktoring Garantilerimizden						
1.8.	Diğer Garantilerimizden						
1.9.	Diğer Kefaletlerimizden						
II.	TAAHHÜTLER						
2.1.	Cayılamaz Taahhütler						
2.1.1.	Vadeli, Aktif Değer Alım Taahhütleri						
2.1.2.	Vadeli, Mevduat Al.-Sat. Taahhütleri						
2.1.3.	İştir. ve Bağ. Ort. Ser. İştir. Taahhütleri						
2.1.4.	Kul. Gar. Kredi Tahsis Taahhütleri						
2.1.5.	Men. Kıymetlerin Aracılık Taahhütleri						
2.1.6.	Zorunlu Karşılık Ödeme Taahhütleri						
2.1.7.	Çekler İçin Ödeme Taahhütlerimiz						
2.1.8.	İhracat Taahhütlerinden Kaynaklanan Vergi ve Fon Yükümlülükleri						
2.1.9.	Kredi Kartı Harcama Limit Taahhütleri						
2.1.10.	Kredi Kartları ve Bankacılık Hizmetlerine İlişkin Promosyon Uyg. Taah.						
2.1.11.	Açığa Menkul Kıymet Satış Taahhütlerinden Alacaklar						
2.1.12.	Açığa Menkul Kıymet Satış Taahhütlerinden Borçlar						
2.1.13.	Diğer Cayılamaz Taahhütler						
2.2.	Cayılabilir Taahhütler						
2.2.1.	Cayılabilir Kredi Tahsis Taahhütleri						
2.2.2.	Diğer Cayılabilir Taahhütler						
III.	TÜREV FİNANSAL ARAÇLAR						
3.1.	Riskten Korunma Amaçlı Türev Finansal Araçlar						
3.1.1.	Gerçeğe Uygun Değer Riskinden Korunma Amaçlı İşlemler						
3.1.2.	Nakit Akış Riskinden Korunma Amaçlı İşlemler						
3.1.3.	Yurtdışındaki Net Yatırım Riskinden Korunma Amaçlı İşlemler						
3.2.	Alım Satım Amaçlı İşlemler						
3.2.1.	Vadeli Döviz Alım-Satım İşlemleri						
3.2.1.1.	Vadeli Döviz Alım İşlemleri						
3.2.1.2.	Vadeli Döviz Satım İşlemleri						
3.2.2.	Para ve Faiz Swap İşlemleri						
3.2.2.1.	Swap Para Alım İşlemleri						
3.2.2.2.	Swap Para Satım İşlemleri						
3.2.2.3.	Swap Faiz Alım İşlemleri						
3.2.2.4.	Swap Faiz Satım İşlemleri						
3.2.3.	Para, Faiz ve Menkul Değer Opsiyonları						
3.2.3.1.	Para Alım Opsiyonları						
3.2.3.2.	Para Satım Opsiyonları						
3.2.3.3.	Faiz Alım Opsiyonları						
3.2.3.4.	Faiz Satım Opsiyonları						
3.2.3.5.	Menkul Değerler Alım Opsiyonları						
3.2.3.6.	Menkul Değerler Satım Opsiyonları						
3.2.4.	Futures Para İşlemleri						
3.2.4.1.	Futures Para Alım İşlemleri						
3.2.4.2.	Futures Para Satım İşlemleri						
3.2.5.	Futures Faiz Alım-Satım İşlemleri						
3.2.5.1.	Futures Faiz Alım İşlemleri						
3.2.5.2.	Futures Faiz Satım İşlemleri						
3.2.6.	Diğer						
B.	EMANET VE REHİNLİ KIYMETLER (IV+V+VI)						
IV.	EMANET KIYMETLER						
4.1.	Müşteri Fon ve Portföy Mevcutları						
4.2.	Emanete Alınan Menkul Değerler						
4.3.	Tahsile Alınan Çekler						
4.4.	Tahsile Alınan Ticari Senetler						
4.5.	Tahsile Alınan Diğer Kıymetler						
4.6.	İhracına Aracı Olunan Kıymetler						
4.7.	Diğer Emanet Kıymetler						
4.8.	Emanet Kıymet Alanlar						
V.	REHİNLİ KIYMETLER						
5.1.	Menkul Kıymetler						
5.2.	Teminat Senetleri						
5.3.	Emtia						
5.4.	Varant						
5.5.	Gayrimenkul						
5.6.	Diğer Rehinli Kıymetler						
5.7.	Rehinli Kıymet Alanlar						
VI.	KABUL EDİLEN AVALLER VE KEFALETLER						
	BİLANÇO DIŞI HESAPLAR TOPLAMI (A+B)						

İlişikteki açıklama ve dipnotlar bu finansal tabloların tamamlayıcı bir parçasıdır.

STANDARD CHARTERED YATIRIM BANKASI TÜRK A.Ş.**31 MART 2026 TARİHİNDE SONA EREN HESAP DÖNEMİNE AİT
KAR VEYA ZARAR TABLOSU**

(Tutarlar aksi belirtilmedikçe Bin Türk Lirası ("TL") olarak ifade edilmiştir.)

	Dipnot (Beşinci Bölüm)	Sınırlı denetimden geçmiş Cari Dönem (01.01.2026-31.03.2026)	Sınırlı denetimden geçmiş Önceki Dönem (01.01.2025-31.03.2025)
GELİR VE GİDER KALEMLERİ			
I. FAİZ GELİRLERİ	(IV.1)	61.446	76.048
1.1. Kredilerden Alınan Faizler		-	-
1.2. Zorunlu Karşılıklardan Alınan Faizler		-	-
1.3. Bankalardan Alınan Faizler		39.625	61.900
1.4. Para Piyasası İşlemlerinden Alınan Faizler		21.821	14.148
1.5. Menkul Değerlerden Alınan Faizler		-	-
1.5.1. Gerçeğe Uygun Değer Farkı Kar Zarara Yansıtılanlar		-	-
1.5.2. Gerçeğe Uygun Değer Farkı Diğer Kapsamlı Gelire Yansıtılanlar		-	-
1.5.3. İtfa Edilmiş Maliyeti İle Ölçülenler		-	-
1.6. Finansal Kiralama Gelirleri		-	-
1.7. Diğer Faiz Gelirleri		-	-
II. FAİZ GİDERLERİ (-)	(IV.2)	1.806	1.604
2.1. Mevduata Verilen Faizler		-	-
2.2. Kullanılan Kredilere Verilen Faizler		1.632	1.604
2.3. Para Piyasası İşlemlerine Verilen Faizler		-	-
2.4. İhraç Edilen Menkul Kıymetlere Verilen Faizler		-	-
2.5. Kiralama Faiz Giderleri		174	-
2.6. Diğer Faiz Giderleri		-	-
III. NET FAİZ GELİRİ/GİDERİ (I - II)		59.640	74.444
IV. NET ÜCRET VE KOMİSYON GELİRLERİ/GİDERLERİ		186.037	115.170
4.1. Alınan Ücret ve Komisyonlar		189.459	117.507
4.1.1. Gayri Nakdi Kredilerden		-	-
4.1.2. Diğer		189.459	117.507
4.2. Verilen Ücret ve Komisyonlar (-)		(3.422)	(2.337)
4.2.1. Gayri Nakdi Kredilere Verilen		-	-
4.2.2. Diğer		(3.422)	(2.337)
V. TEMETTÜ GELİRLERİ		-	-
VI. TİCARİ KAR / ZARAR (Net)		(351)	(1.567)
6.1. Sermaye Piyasası İşlemleri Karı/Zararı		-	-
6.2. Türev Finansal İşlemlerden Kar/Zarar		-	-
6.3. Kambiyo İşlemleri Karı/Zararı	(IV.3)	(351)	(1.567)
VII. DİĞER FAALİYET GELİRLERİ	(IV.4)	397	3.262
VIII. FAALİYET BRÜT KARI (III+IV+V+VI+VII)		245.723	191.309
IX. KREDİ KARŞILIKLARI (-)	(IV.5)	89	286
X. PERSONEL GİDERLERİ (-)		44.452	24.702
XI. DİĞER FAALİYET GİDERLERİ (-)	(IV.6.)	65.282	47.390
XII. NET FAALİYET KARI/ZARARI (IX-X-XI)		135.900	118.931
XIII. BİRLEŞME İŞLEMİ SONRASINDA GELİR OLARAK KAYDEDİLEN FAZLALIK TUTARI		-	-
XIV. ÖZKAYNAK YÖNTEMİ UYGULANAN ORTAKLIKLARDAN KAR/ZARAR		-	-
XV. NET PARASAL POZİSYON KARI/ZARARI		-	-
XVI. SÜRDÜRÜLEN FAALİYETLER VERGİ ÖNCESİ K/Z (XII+XIII+XIV+XV)	(IV.7)	135.900	118.931
XVII. SÜRDÜRÜLEN FAALİYETLER VERGİ KARŞILIĞI (±)	(IV.8.)	(38.446)	(35.364)
17.1. Cari Vergi Karşılığı		(41.850)	(36.345)
17.2. Ertelenmiş Vergi Gider Etkisi (+)		(2)	-
17.3. Ertelenmiş Vergi Gelir Etkisi (-)		3.406	981
XVIII. SÜRDÜRÜLEN FAALİYETLER DÖNEM NET K/Z (XVI±XVII)	(IV.9.)	97.454	83.567
XIX. DURDURULAN FAALİYETLERDEN GELİRLER		-	-
19.1. Satış Amaçlı Elde Tutulan Duran Varlık Gelirleri		-	-
19.2. İştirak, Bağlı Ortaklık ve Birlikte Kontrol Edilen Ort. (İş Ort.) Satış Karları		-	-
19.3. Diğer Durdurulan Faaliyet Gelirleri		-	-
XX. DURDURULAN FAALİYETLERDEN GİDERLER (-)		-	-
20.1. Satış Amaçlı Elde Tutulan Duran Varlık Giderleri		-	-
20.2. İştirak, Bağlı Ortaklık ve Birlikte Kontrol Edilen Ort. (İş Ort.) Satış Zararları		-	-
20.3. Diğer Durdurulan Faaliyet Giderleri		-	-
XXI. DURDURULAN FAALİYETLER VERGİ ÖNCESİ K/Z (XIX-XX)		-	-
XXII. DURDURULAN FAALİYETLER VERGİ KARŞILIĞI (±)		-	-
22.1. Cari Vergi Karşılığı		-	-
22.2. Ertelenmiş Vergi Gider Etkisi (+)		-	-
22.3. Ertelenmiş Vergi Gelir Etkisi (-)		-	-
XXIII. DURDURULAN FAALİYETLER DÖNEM NET K/Z (XXI±XXII)		-	-
XXIV. DÖNEM NET KARI/ZARARI (XVIII+XXIII)		97.454	83.567
Hisse Başına Kar / Zarar		2,42870	2,08261

İlişikteki açıklama ve dipnotlar bu finansal tabloların tamamlayıcı bir parçasıdır.

STANDARD CHARTERED YATIRIM BANKASI TÜRK A.Ş.**31 MART 2026 TARİHİNDE SONA EREN HESAP DÖNEMİNE AİT
KAR VEYA ZARAR VE DİĞER KAPSAMLI GELİR TABLOSU**

(Tutarlar aksi belirtilmedikçe Bin Türk Lirası (“TL”) olarak ifade edilmiştir.)

KAR VEYA ZARAR VE DİĞER KAPSAMLI GELİR TABLOSU		Dipnot	Sınırlı denetimden geçmiş Cari Dönem (01.01.2026- 31.03.2026)	Sınırlı denetimden geçmiş Önceki Dönem (01.01.2025- 31.03.2025)
I.	DÖNEM KARI/ZARARI		97.454	83.567
II.	DİĞER KAPSAMLI GELİRLER		(1.167)	590
2.1.	Kar veya Zararda Yeniden Sınıflandırılmayacaklar		(1.167)	590
2.1.1.	Maddi Duran Varlıklar Yeniden Değerleme Artışları/Azalışları		-	-
2.1.2.	Maddi Olmayan Duran Varlıklar Yeniden Değerleme Artışları/Azalışları		-	-
2.1.3.	Tanımlanmış Fayda Planları Yeniden Ölçüm Kazançları/Kayıpları		(1.667)	842
2.1.4.	Diğer Kar veya Zarar Olarak Yeniden Sınıflandırılmayacak Diğer Kapsamlı Gelir Unsurları		-	-
2.1.5.	Kar veya Zararda Yeniden Sınıflandırılmayacak Diğer Kapsamlı Gelire İlişkin Vergiler		500	(253)
2.2.	Kar veya Zararda Yeniden Sınıflandırılacaklar		-	-
2.2.1.	Yabancı Para Çevirim Farkları		-	-
2.2.2.	Gerçeğe Uygun Değer Farkı Diğer Kapsamlı Gelire Yansıtılan Finansal Varlıkların Değerleme ve/veya Sınıflandırma Gelirleri/Giderleri		-	-
2.2.3.	Nakit Akış Riskinden Korunma Gelirleri/Giderleri		-	-
2.2.4.	Yurtdışındaki İşletmeye İlişkin Yatırım Riskinden Korunma Gelirleri/Giderleri		-	-
2.2.5.	Diğer Kar veya Zarar Olarak Yeniden Sınıflandırılacak Diğer Kapsamlı Gelir Unsurları		-	-
2.2.6.	Kar veya Zararda Yeniden Sınıflandırılacak Diğer Kapsamlı Gelire İlişkin Vergiler		-	-
III.	TOPLAM KAPSAMLI GELİR (I+II)		96.287	84.156

İlişikteki açıklama ve dipnotlar bu finansal tabloların tamamlayıcı bir parçasıdır.

STANDARD CHARTERED YATIRIM BANKASI TÜRK A.Ş.

31 MART 2026 TARİHİNDE SONA EREN HESAP DÖNEMİNE AİT ÖZKAYNAK DEĞİŞİM TABLOSU

(Tutarlar aksi belirtilmedikçe Bin Türk Lirası (“TL”) olarak ifade edilmiştir.)

ÖZKAYNAK DEĞİŞİM TABLOSU	Dipnot	Ödenmiş Sermaye	Hisse Senedi İhraç Primleri	Hisse Senedi İptal Karları	Diğer Sermaye Yedekleri	Kar veya Zararda Yeniden Sınıflandırılmayacak Birikmiş Diğer Kapsamlı Gelirler ve Giderler			Kar veya Zararda Yeniden Sınıflandırılacak Birikmiş Diğer Kapsamlı Gelirler ve Giderler			Kar Yedekleri	Geçmiş Dönem Karı / (Zararı)	Dönem Net Karı / (Zararı)	Toplam Özkaynak
						1	2	3	4	5	6				
I. Önceki Dönem Başı Bakiyesi 1 Ocak 2025		40.126	-	-	5.913	95.367	(4.856)	-	-	-	-	52.691	200.415	334.670	724.326
II. TMS 8 Uyarınca Yapılan Düzeltmeler		-	-	-	-	-	-	-	-	-	-	-	-	-	-
2.1. Hataların Düzeltilmesinin Etkisi		-	-	-	-	-	-	-	-	-	-	-	-	-	-
2.2. Muhasebe Politikasında Yapılan Değişikliklerin Etkisi		-	-	-	-	-	-	-	-	-	-	-	-	-	-
III. Yeni Bakiye (I+II)		40.126	-	-	5.913	95.367	(4.856)	-	-	-	-	52.691	200.415	334.670	724.326
IV. Toplam Kapsamlı Gelir		-	-	-	-	-	589	-	-	-	-	-	-	83.567	84.156
V. Nakden Gerçekleştirilen Sermaye Artırımı		-	-	-	-	-	-	-	-	-	-	-	-	-	-
VI. İç Kaynaklardan Gerçekleştirilen Sermaye Artırımı		-	-	-	-	-	-	-	-	-	-	-	-	-	-
VII. Ödenmiş Sermaye Enflasyon Düzeltme Farkı		-	-	-	-	-	-	-	-	-	-	-	-	-	-
VIII. Hisse Senedine Dönüştürülebilir Tahviller		-	-	-	-	-	-	-	-	-	-	-	-	-	-
IX. Sermaye Benzeri Borçlanma Araçları		-	-	-	-	-	-	-	-	-	-	-	-	-	-
X. Diğer Değişiklikler Nedeniyle Artış /Azalış		-	-	-	-	-	-	-	-	-	-	-	-	-	-
XI. Kar Dağıtım		-	-	-	-	-	-	-	-	-	-	30.242	-	(334.670)	(304.428)
11.1 Dağıtılan Temettü		-	-	-	-	-	-	-	-	-	-	-	(304.428)	-	(304.428)
11.2 Yedeklere Aktarılan Tutarlar		-	-	-	-	-	-	-	-	-	-	30.242	304.428	(334.670)	-
11.3 Diğer		-	-	-	-	-	-	-	-	-	-	-	-	-	-
Dönem Sonu Bakiyesi (III+IV+.....+X+XI) (31.03.2025)		40.126	-	-	5.913	95.367	(4.267)	-	-	-	-	82.933	200.415	83.567	504.054

1. Duran varlıklar birikmiş yeniden değerlendirme artışı/azalışları,
2. Tanımlanmış fayda planlarının birikmiş yeniden ölçüm kazançları/kayıpları,
3. Diğer (Özkaynak yöntemiyle değerlendirilen yatırımların diğer kapsamlı gelirinden kâr/zararda sınıflandırılmayacak payları ile diğer kâr veya zarar olarak yeniden sınıflandırılmayacak diğer kapsamlı gelir unsurlarının birikmiş tutarları)
4. Yabancı para çevirim farkları,
5. Gerçeğe uygun değer farkı diğer kapsamlı gelire yansıtılan finansal varlıkların birikmiş yeniden değerlendirme ve/veya sınıflandırma kazançları/kayıpları,
6. Diğer (Nakit akış riskinden korunma kazançları/kayıpları, özkaynak yöntemiyle değerlendirilen yatırımların diğer kapsamlı gelirinden kâr/zararda sınıflandırılacak payları ve diğer kâr veya zarar olarak yeniden sınıflandırılacak diğer kapsamlı gelir unsurlarının birikmiş tutarları) ifade eder.

İlişikteki açıklama ve dipnotlar bu finansal tabloların tamamlayıcı bir parçasıdır.

STANDARD CHARTERED YATIRIM BANKASI TÜRK A.Ş.

31 MART 2026 TARİHİNDE SONA EREN HESAP DÖNEMİNE AİT ÖZKAYNAK DEĞİŞİM TABLOSU

(Tutarlar aksi belirtilmedikçe Bin Türk Lirası (“TL”) olarak ifade edilmiştir.)

ÖZKAYNAK DEĞİŞİM TABLOSU	Dipnot	Ödenmiş Sermaye	Hisse Senedi İhraç Primleri	Hisse Senedi İptal Karları	Diğer Sermaye Yedekleri	Kar veya Zararda Yeniden Sınıflandırılmayacak Birikmiş Diğer Kapsamlı Gelirler ve Giderler			Kar veya Zararda Yeniden Sınıflandırılacak Birikmiş Diğer Kapsamlı Gelirler ve Giderler			Kar Yedekleri	Geçmiş Dönem Karı / (Zararı)	Dönem Net Karı / (Zararı)	Toplam Özkaynak	
						1	2	3	4	5	6					
I. Önceki Dönem Sonu Bakiyesi 1 Ocak 2026		40.126	-	-	5.913	87.115	(4.436)	-	-	-	-	82.933	200.415	302.797	714.863	
II. TMS 8 Uyarınca Yapılan Düzeltmeler		-	-	-	-	-	-	-	-	-	-	-	-	-	-	
2.1. Hataların Düzeltilmesinin Etkisi		-	-	-	-	-	-	-	-	-	-	-	-	-	-	
2.2. Muhasebe Politikasında Yapılan Değişikliklerin Etkisi		-	-	-	-	-	-	-	-	-	-	-	-	-	-	
III. Yeni Bakiye (I+II)	(II.10.a)	40.126	-	-	5.913	87.115	(4.436)	-	-	-	-	82.933	200.415	302.797	714.863	
IV. Toplam Kapsamlı Gelir		-	-	-	-	-	(1.167)	-	-	-	-	-	-	-	97.454	96.287
V. Nakden Gerçekleştirilen Sermaye Artırımı		-	-	-	-	-	-	-	-	-	-	-	-	-	-	-
VI. İç Kaynaklardan Gerçekleştirilen Sermaye Artırımı		-	-	-	-	-	-	-	-	-	-	-	-	-	-	-
VII. Ödenmiş Sermaye Enflasyon Düzeltme Farkı		-	-	-	-	-	-	-	-	-	-	-	-	-	-	-
VIII. Hisse Senedine Dönüştürülebilir Tahviller		-	-	-	-	-	-	-	-	-	-	-	-	-	-	-
IX. Sermaye Benzeri Borçlanma Araçları		-	-	-	-	-	-	-	-	-	-	-	-	-	-	-
X. Diğer Değişiklikler Nedeniyle Artış /Azalış		-	-	-	-	-	-	-	-	-	-	-	-	-	-	-
XI. Kar Dağıtım		-	-	-	-	-	-	-	-	-	-	13.581	151.399	(302.797)	(137.817)	(137.817)
11.1 Dağıtılan Temettü		-	-	-	-	-	-	-	-	-	-	-	(137.817)	-	-	-
11.2 Yedeklere Aktarılan Tutarlar		-	-	-	-	-	-	-	-	-	-	13.581	289.216	(302.797)	-	-
11.3 Diğer		-	-	-	-	-	-	-	-	-	-	-	-	-	-	-
Dönem Sonu Bakiyesi (III+IV+.....+X+XI) 31.03.2026		40.126	-	-	5.913	87.115	(5.603)	-	-	-	-	96.514	351.814	97.454	673.333	

1. Duran varlıklar birikmiş yeniden değerlendirme artışları/azalışları,

2. Tanımlanmış fayda planlarının birikmiş yeniden ölçüm kazançları/kayıpları,

3. Diğer (Özkaynak yöntemiyle değerlendirilen yatırımların diğer kapsamlı gelirinden kâr/zararda sınıflandırılmayacak payları ile diğer kâr veya zarar olarak yeniden sınıflandırılmayacak diğer kapsamlı gelir unsurlarının birikmiş tutarları)

4. Yabancı para çevirim farkları,

5. Gerçeğe uygun değer farkı diğer kapsamlı gelire yansıtılan finansal varlıkların birikmiş yeniden değerlendirme ve/veya sınıflandırma kazançları/kayıpları,

6. Diğer (Nakit akış riskinden korunma kazançları/kayıpları, özkaynak yöntemiyle değerlendirilen yatırımların diğer kapsamlı gelirinden kâr/zararda sınıflandırılacak payları ve diğer kâr veya zarar olarak yeniden sınıflandırılacak diğer kapsamlı gelir unsurlarının birikmiş tutarları)

ifade eder.

İlişikteki açıklama ve dipnotlar bu finansal tabloların tamamlayıcı bir parçasıdır.

STANDARD CHARTERED YATIRIM BANKASI TÜRK A.Ş.**31 MART 2026 TARİHİNDE SONA EREN HESAP DÖNEMİNE AİT****NAKİT AKIŞ TABLOSU**

(Tutarlar aksi belirtilmedikçe Bin Türk Lirası ("TL") olarak ifade edilmiştir.)

NAKİT AKIŞ TABLOSU	Dipnot (Beşinci Bölüm)	Sınırlı denetimden geçmiş Cari Dönem (01.01.2026-31.03.2026)	Sınırlı denetimden geçmiş Önceki Dönem (01.01.2025-31.03.2025)
A. BANKACILIK FAALİYETLERİNE İLİŞKİN NAKİT AKIMLARI			
1.1 Bankacılık Faaliyet Konusu Varlık ve Yükümlülüklerdeki Değişim Öncesi Faaliyet Kârı		(176.140)	(46.445)
1.1.1 Alınan Faizler		60.681	64.155
1.1.2 Ödenen Faizler		(4.475)	-
1.1.3 Alınan Temettüleri		-	-
1.1.4 Alınan Ücret ve Komisyonlar		72.101	108.423
1.1.5 Elde Edilen Diğer Kazançlar		397	3.262
1.1.6 Zarar Olarak Muhasebeleştirilen Donuk Alacaklardan Tahsilâtlar		-	-
1.1.7 Personele ve Hizmet Tedarik Edenlere Yapılan Nakit Ödemeler		(69.249)	(43.506)
1.1.8 Ödenen Vergiler		(193.287)	(138.362)
1.1.9 Diğer		(42.308)	(40.417)
1.2 Bankacılık Faaliyetleri Konusu Varlık ve Yükümlülüklerdeki Değişim		198.988	173.649
1.2.1 Gerçeğe Uygun Değer Farkı K/Z' a Yansıtılan Finansal Varlıklardaki Net (Artış) / Azalış		-	-
1.2.2 Bankalar Hesabındaki Net (Artış) / Azalış		-	(37)
1.2.3 Kredilerdeki Net (Artış) / Azalış		-	-
1.2.4 Diğer Varlıklarda Net (Artış) / Azalış		44.818	23.890
1.2.5 Bankaların Mevduatlarındaki Net Artış / (Azalış)		-	-
1.2.6 Diğer Mevduatlardaki Net Artış / (Azalış)		-	-
1.2.7 Gerçeğe Uygun Değer Farkı K/Z' a Yansıtılan FY' llerde Net Artış / (Azalış)		-	-
1.2.8 Alınan Kredilerdeki Net Artış / (Azalış)		3.473	4.609
1.2.9 Vadesi Gelmiş Borçlarda Net Artış / (Azalış)		-	-
1.2.10 Diğer Borçlardaki Net Artış / (Azalış)		150.697	145.187
I. Bankacılık Faaliyetlerinden Kaynaklanan Net Nakit Akışı		22.848	127.204
B. YATIRIM FAALİYETLERİNE İLİŞKİN NAKİT AKIŞLARI			
II. Yatırım Faaliyetlerinden Kaynaklanan Net Nakit Akışı		(3.272)	(1.165)
2.1 İktisap Edilen İştirakler, Bağlı Ortaklıklar ve Birlikte Kontrol Edilen Ortaklıklar (İş Ortaklıkları)		-	-
2.2 Elden Çıkarılan İştirakler, Bağlı Ortaklıklar ve Birlikte Kontrol Edilen Ortaklıklar (İş Ortaklıkları)		-	-
2.3 Satın Alınan Menkuller ve Gayrimenkuller		(3.272)	(1.221)
2.4 Elden Çıkarılan Menkul ve Gayrimenkuller		-	-
2.5 Elde Edilen Gerçeğe Uygun Değer Farkı Diğer Kapsamlı Gelire Yansıtılan Finansal Varlıklar		-	-
2.6 Elden Çıkarılan Gerçeğe Uygun Değer Farkı Diğer Kapsamlı Gelire Yansıtılan Finansal Varlıklar		-	-
2.7 Satın Alınan İtfa Edilmiş Maliyeti ile Ölçülen Finansal Varlıklar		-	-
2.8 Satılan İtfa Edilmiş Maliyeti ile Ölçülen Finansal Varlıklar		-	-
2.9 Diğer		-	56
C. FİNANSMAN FAALİYETLERİNE İLİŞKİN NAKİT AKIMLARI			
III. Finansman Faaliyetlerinden Sağlanan Net Nakit		(5.987)	-
3.1 Krediler ve İhraç Edilen Menkul Değerlerden Sağlanan Nakit		132.318	-
3.2 Krediler ve İhraç Edilen Menkul Değerlerden Kaynaklanan Nakit Çıkışı		(137.992)	-
3.3 İhraç Edilen Sermaye Araçları		-	-
3.4 Temettü Ödemeleri		-	-
3.5 Kiralamaya İlişkin Ödemeler		(313)	-
3.6 Diğer		-	-
IV. Yabancı Para Çevrim Farklarının Nakit ve Nakde Eşdeğer Varlıklar Üzerindeki Etkisi		1.251	6.860
V. Nakit ve Nakde Eşdeğer Varlıklardaki Net Artış/Azalış (I+II+III+IV)		14.840	132.899
VI. Dönem Başındaki Nakit ve Nakde Eşdeğer Varlıklar		801.035	741.957
VII. Dönem Sonundaki Nakit ve Nakde Eşdeğer Varlıklar		815.875	874.856

İlişikteki açıklama ve dipnotlar bu finansal tabloların tamamlayıcı bir parçasıdır.

STANDARD CHARTERED YATIRIM BANKASI TÜRK A.Ş.

31 MART 2026 TARİHİ İTİBARIYLA HAZIRLANAN KAMUYA AÇIKLANACAK FİNANSAL TABLOLARA İLİŞKİN AÇIKLAMA VE DİPNOTLAR

(Tutarlar aksi belirtilmedikçe Bin Türk Lirası (“TL”) olarak ifade edilmiştir.)

ÜÇÜNCÜ BÖLÜM

MUHASEBE POLİTİKALARINA İLİŞKİN AÇIKLAMALAR

I. Sunum esaslarına ilişkin açıklamalar:

a. Finansal tablolar ile bunlara ilişkin açıklama ve dipnotların Türkiye Muhasebe Standartları ve Bankaların Muhasebe Uygulamalarına ve Belgelerin Saklanması İlişkin Usul ve Esaslar Hakkında Yönetmeliğe uygun olarak hazırlanması:

Banka, finansal tablolarını 5411 Sayılı Bankacılık Kanunu’na ilişkin olarak 1 Kasım 2006 tarihli ve 26333 sayılı Resmi Gazete’de yayımlanan “Bankaların Muhasebe Uygulamalarına ve Belgelerin Saklanması İlişkin Usul ve Esaslar Hakkında Yönetmelik” ve Bankacılık Düzenleme ve Denetleme Kurulu tarafından bankaların hesap ve kayıt düzenine ilişkin yayımlanan diğer düzenlemeler ile Bankacılık Düzenleme ve Denetleme Kurumu (“BDDK”) genelge ve açıklamaları ve bunlar ile düzenlenmeyen konularda Kamu Gözetimi Muhasebe ve Denetim Standartları Kurumu (“KGK”) tarafından yürürlüğe konulmuş olan Türkiye Muhasebe Standardı 34 (“TMS 34”) ve Ara Dönem Finansal Raporlama Standardı (“TFRS”) hükümlerini içeren; “BDDK Muhasebe ve Finansal Raporlama Mevzuatı” na uygun olarak düzenlemektedir. Düzenlenen kamuya açıklanacak konsolide olmayan finansal tabloların biçim ve içerikleri ile bunların açıklama ve dipnotları “Bankalarca Kamuya Açıklanacak Finansal Tablolar ile Bunlara İlişkin Açıklama ve Dipnotlar Hakkında Tebliğ” ve “Bankalarca Risk Yönetimine İlişkin Kamuya Yapılacak Açıklamalar Hakkında Tebliğ” ile bunlara ek ve değişiklikler getiren tebliğlere uygun olarak hazırlanmıştır.

Finansal tablolar, gerçeğe uygun değerleri ile gösterilen finansal varlıklar dışında, tarihi maliyet esası baz alınarak TL olarak hazırlanmaktadır. Finansal tablolar ile bunlara ilişkin açıklama ve dipnotlarda yer alan tutarlar aksi belirtilmedikçe Bin Türk Lirası olarak ifade edilmiştir.

Finansal tabloların BDDK Muhasebe ve Finansal Raporlama Mevzuatı’na göre hazırlanmasında Banka yönetiminin bilançodaki varlık ve yükümlülükler ile bilanço tarihi itibarıyla koşullu konular hakkında varsayımlar ve tahminler yapması gerekmektedir. Söz konusu varsayımlar ve tahminler finansal araçların gerçeğe uygun değer hesaplamalarını ve finansal varlıkların değer düşüklüğünü içermekte olup düzenli olarak gözden geçirilmekte, gerekli düzeltmeler yapılmakta ve bu düzeltmelerin etkisi gelir tablosuna yansıtılmaktadır. 2026 dönemine ilişkin muhasebe politikaları ve kullanılan değerlendirme esasları devam eden dipnotlarda sunulmuş olup, söz konusu muhasebe politikaları ve değerlendirme esasları aşağıda yer alan II ila XXIII no’lu dipnotlarda açıklanmaktadır.

BDDK’nın 21 Aralık 2017 tarih ve 7650 sayılı Kararı ile, 1 Ocak 2018 tarihi itibarıyla yürürlüğe giren “Kredilerin Sınıflandırılması ve Bunlar İçin Ayrılacak Karşılıklara İlişkin Usul ve Esaslar Hakkında Yönetmelik”in 9’uncu maddesinin (6) numaralı fıkrası çerçevesinde, BDDK tarafından Banka’ya iletilen 32521522-101.02.02-E.85 Sayılı TFRS 9 Muafiyet talebi konulu yazıda açıklandığı üzere Banka tarafından karşılıkların TFRS 9 yerine, “Kredilerin Sınıflandırılması ve Bunlar İçin Ayrılacak Karşılıklara İlişkin Usul ve Esaslar Hakkında Yönetmelik”inin 10’uncu, 11’inci, 13’üncü ve 15’inci maddeleri kapsamında ayrılabilmesine izin verilmiştir. Diğer taraftan, ilerleyen dönemlerde Banka işlem hacmi ve çeşitliliğinin artması halinde, kredilere TFRS 9 kapsamında beklenen kredi zararlarının ayrılması gerekmektedir. İlgili muafiyet sadece karşılıklar hususu ile ilgilidir.

TMS 29 “Yüksek Enflasyonlu Ekonomilerde Finansal Raporlama” Standardına göre, fonksiyonel para birimi yüksek enflasyonlu bir ekonominin para birimi olan işletmeler finansal tablolarını raporlama dönemi sonundaki paranın satın alma gücüne göre raporlamaktadırlar. Kamu Gözetimi Muhasebe ve Denetim Standartları Kurumu’nun (KGK) 23 Kasım 2023 tarihinde yaptığı açıklamaya istinaden, Türkiye Finansal Raporlama Standartları (TFRS)’ni uygulayan işletmelerin 31 Aralık 2023 tarihinde veya sonrasında sona eren yıllık raporlama dönemine ait finansal tablolarının “TMS 29 Yüksek Enflasyonlu Ekonomilerde Finansal Raporlama”da yer alan muhasebe ilkelerine uygun olarak enflasyon etkisine göre düzeltilerek sunulması gerekmektedir. Aynı açıklamada, kendi alanlarında düzenleme ve denetleme yapmakla yetkili kurum ya da kuruluşların enflasyon muhasebesinin uygulanmasına yönelik farklı geçiş tarihleri belirleyebilecekleri ifade edilmiş olup, bu kapsamda Bankacılık Düzenleme ve Denetleme Kurumu (BDDK); 12 Aralık 2023 tarihli ve 10744 sayılı ve 5 Aralık 2024 tarihli ve 11021 sayılı kararları uyarınca 2023, 2024 ve 2025 yıllarında bankalar ile finansal kiralama, faktoring, finansman, tasarruf finansman ve varlık yönetim şirketlerinin finansal tablolarının TMS 29 kapsamında yapılması gereken enflasyon düzeltmesine tabi tutulmamasına karar verilmiştir.

STANDARD CHARTERED YATIRIM BANKASI TÜRK A.Ş.

31 MART 2026 TARİHİ İTİBARIYLA HAZIRLANAN KAMUYA AÇIKLANACAK FİNANSAL TABLOLARA İLİŞKİN AÇIKLAMA VE DİPNOTLAR

(Tutarlar aksi belirtilmedikçe Bin Türk Lirası ("TL") olarak ifade edilmiştir.)

MUHASEBE POLİTİKALARI (Devamı)

I. Sunum esaslarına ilişkin açıklamalar (Devamı):

11 Ocak 2024 tarihli Kurul kararı uyarınca; bankalar ile finansal kiralama, faktoring, finansman, tasarruf finansman ve varlık yönetim şirketlerinin 1 Ocak 2025 tarihinden itibaren enflasyon muhasebesi uygulamasına geçmesine karar vermiştir. 5 Aralık 2024 tarihli 11021 sayılı Kurul kararı uyarınca; bankalar ile finansal kiralama, faktoring, finansman, tasarruf finansman ve varlık yönetim şirketlerinin 2025 yılında da enflasyon muhasebesi uygulamamasına karar vermiştir. Bununla birlikte BDDK, 18 Aralık 2025 tarihli 11340 sayılı Kurul kararı uyarınca; bankalar ile finansal kiralama, faktoring, finansman, tasarruf finansman ve varlık yönetim şirketlerinin 2026 yılında da enflasyon muhasebesi uygulamamasına karar vermiştir. Buna istinaden Banka'nın 31 Mart 2026 tarihli konsolide olmayan finansal tablolarında "TMS 29 Yüksek Enflasyonlu Ekonomilerde Finansal Raporlama Standardı" uygulanmamıştır.

a. Muhasebe politikaları ve açıklamalarındaki değişiklikler

1 Ocak 2025'ten geçerli olmak üzere yürürlüğe giren TMS/IFRS değişikliklerinin Banka'nın muhasebe politikaları, finansal durumu ve performansı üzerinde önemli bir etkisi bulunmamaktadır. Finansal tabloların kesinleşme tarihi itibarıyla yayımlanmış ancak yürürlüğe girmemiş olan TMS ve IFRS değişikliklerinin, Banka'nın muhasebe politikaları, finansal durumu ve performansı üzerinde önemli etkisi olmayacaktır.

b. Finansal tabloların hazırlanmasında kullanılan değerlendirme esasları:

Finansal tabloların hazırlanmasında kullanılan değerlendirme esasları IFRS kapsamında yer alan esaslara göre belirlenmiş ve uygulanmıştır. Söz konusu değerlendirme esasları aşağıda yer alan II ila XXIV no'lu dipnotlarda açıklanmaktadır.

c. Finansal tabloların doğru olarak anlaşılması için izlenen muhasebe politikaları:

Finansal tabloların hazırlanmasında izlenen muhasebe politikaları IFRS kapsamında yer alan esaslara göre belirlenmiş ve uygulanmıştır. Söz konusu muhasebe politikaları aşağıda yer alan II ila XXIII no'lu dipnotlarda açıklanmaktadır.

II. Finansal araçların kullanım stratejisi ve yabancı para cinsi üzerinden işlemlere ilişkin açıklamalar:

2012 yılından itibaren Banka'nın müşterilerine verdiği hizmetler kademeli olarak azaltılmış, ana sermayedar değişikliği öncesinde bilanço ve bilanço dışı riskler minimum düzeye indirilmiştir. Kurumsal bankacılık hizmetleri çerçevesinde cari ve önceki dönemde herhangi bir nakdi kredi tahsisi olmamıştır. Bu bakımdan Banka'nın 31 Mart 2026 tarihi itibarıyla kredi, piyasa ve likidite riskleri minimum düzeydedir. Banka'nın ana faaliyet konusu grup içi danışmanlık hizmetleridir. Banka Standard Chartered Grubuna dahil yabancı banka ve finansal kuruluşlara Türkiye'de yerleşik kuruluşlar ve bunların yurtdışında yerleşik bağlı ortaklıkları ve/veya iştiraklerine kullanılacak kredilere ve finansal ürünlere destek/danışmanlık hizmeti vermekte ve işbu danışmanlık hizmetleri karşılığı Grup'tan aracılık danışmanlık hizmet geliri sağlamaktadır.

31 Mart 2026 tarihi itibarıyla yabancı para işlemlerin Türk parasına dönüştürülmesinde ve bunların finansal tablolara yansıtılmasında kullanılan ABD Doları kur değeri 44,3961 TL, Euro kur değeri 50,9294 TL'dir (31 Aralık 2025: ABD Doları 42,8457 TL ve Euro 50,2859 TL).

III. Vadeli işlem ve opsiyon sözleşmeleri ile türev ürünlere ilişkin açıklamalar:

Banka'nın 31 Mart 2026 ve 31 Aralık 2025 tarihleri itibarıyla gerçeğe uygun değer farkı kar zarara yansıtılan veya riskten korunma amaçlı belirlenen türev işlemleri bulunmamaktadır.

STANDARD CHARTERED YATIRIM BANKASI TÜRK A.Ş.

31 MART 2026 TARİHİ İTİBARIYLA HAZIRLANAN KAMUYA AÇIKLANACAK FİNANSAL TABLOLARA İLİŞKİN AÇIKLAMA VE DİPNOTLAR

(Tutarlar aksi belirtilmedikçe Bin Türk Lirası (“TL”) olarak ifade edilmiştir.)

MUHASEBE POLİTİKALARI (Devamı)

IV. Faiz gelir ve giderine ilişkin açıklamalar:

Faiz geliri, TFRS 9’da belirlenen etkin faiz yöntemine göre (finansal varlığın ya da yükümlülüğün gelecekteki nakit akımlarının bugünkü net değerine eşitleyen oran) satın alındığında veya kullanıldığında kredi-değer düşüklüğü bulunan finansal varlıklar ve satın alındığında veya kullanıldığında kredi-değer düşüklüğü bulunan finansal varlık olmayan ancak sonradan kredi değer düşüklüğüne uğrayarak finansal varlık haline gelen finansal varlıklar dışında finansal varlığın brüt defter değerine etkin faiz oranı uygulanarak muhasebeleştirilmektedir. Etkin faiz oranı yöntemi uygulanırken, finansal aracın etkin faiz oranının ayrılmaz bir parçası olan ücretler belirlenmekte, finansal araç gerçeğe uygun değer değişimleri kâr veya zarara yansıtılarak ölçülmediği sürece, finansal aracın etkin faiz oranının ayrılmaz bir parçası olan ücretler, etkin faiz oranında düzeltme olarak dikkate alınmaktadır. Finansal araç gerçeğe uygun değer değişimleri kâr veya zarara yansıtılarak ölçülmediği sürece, finansal aracın etkin faiz oranının ayrılmaz bir parçası olan ücretler, söz konusu araç ilk defa finansal tablolara alındığında, gelir veya gider olarak finansal tablolara alınmaktadır. Etkin faiz yöntemi uygulanırken, etkin faiz oranının hesabına dâhil edilen ücretler, işlem maliyetleri ve diğer prim veya iskonto finansal aracın beklenen ömrü boyunca itfa edilir. Faiz içeren bir menkul kıymetin ediniminden önce ödenmiş faizin tahakkuku bulunması durumunda; sonradan tahsil edilen faiz, edinim öncesi ve edinim sonrası dönemlere ayrılmakta ve yalnızca edinim sonrasına ait kısım faiz geliri olarak finansal tablolara yansıtılmaktadır. Eğer finansal varlıktaki nakit akışlarına ilişkin beklentiler, kredi riski dışındaki nedenlerle revize edilirse, değişiklik varlığın defter değerine ve ilgili gelir tablosu kalemine yansıtılır ve finansal aracın tahmini ömrü boyunca itfa edilir.

V. Ücret ve komisyon gelir ve giderlerine ilişkin açıklamalar:

Tahsil edildikleri dönemde gelir kaydedilen bazı bankacılık işlemleriyle ilgili ücret gelirleri haricindeki ücret ve komisyon gelirleri ve giderleri esas olarak tahakkuk esasına göre muhasebeleştirilmektedir. Diğer kredi kurum ve kuruluşlarına ödenen kredi ücret ve komisyon giderleri işlem maliyeti olarak dikkate alınmakta ve “Etkin faiz (iç verim) oranı yöntemi”ne göre muhasebeleştirilmektedir. Sözleşmeler yoluyla sağlanan ya da üçüncü bir gerçek veya tüzel kişi için varlık alımı veya satımı gibi işlemlere ilişkin hizmetler yoluyla sağlanan gelirler tahsil edildiği tarihlere gelir olarak kaydedilmektedir. Banka’nın ana sermayeden sağladığı danışmanlık hizmetlerinden sağladığı komisyonlar ay sonları itibarıyla hesaplanan reeskont üzerinden gelir hesaplarına yansıtılmaktadır.

Banka danışmanlık faaliyetlerinden elde ettiği danışmanlık hizmet gelirini TFRS 15 ‘Hasılat’ standardına göre ölçmekte ve muhasebeleştirilmektedir. Banka işlem bedelini belirlemek tespit etmek için ana ortaklık ile imzalanan hizmet sözleşmesinin hüküm ve şartlarını dikkate almaktadır. Bankanın tahsil edeceği aracılık danışmanlık hizmet geliri tutarı TL maliyet bazına göre hesaplanmakta belirlenen tutarı aşan kısım ise USD değişken bedel olarak dikkate alınmaktadır. Banka, bedele ilişkin belirsizlik ortadan kalktığında finansal tablolara alınan kümülatif hasılat tutarında önemli bir iptal olmayacağına kuvvetle muhtemel olup olmadığını takdir ederken, banka sözkonusu hasılat iptalinin hem gerçekleşme olasılığını hem de büyüklüğünü göz önünde bulundurmaktadır. Ayrıca bilanço tarihinden sonra gerçekleşen tahsilat tutarları ilgili bilanço dönemine düzeltme gerektiren olaylar olarak dikkate alınmakta ve ilgili düzeltmeler gerçekleştirilmektedir. Her hesaplama dönemi sonunda Banka, dönem sonunda mevcut olan şartları ve dönem boyunca şartlarda meydana gelen değişiklikleri doğru olarak yansıtmak üzere (bir değişken bedel tahmininin sınırlanıp sınırlanmadığına dair değerlendirmesinin güncellenmesi dahil) tahmini işlem bedelini güncellemektedir. Sözkonusu alacaklardan kaynaklanan dönemsel gelir reeskontları bilançoda ‘Diğer Aktifler’ kaleminde izlenirken, bu alacaklardan kaynaklanan gelir ve gider tutarları sırasıyla ‘Diğer Faaliyet Gelirleri’ ve ‘Diğer Faaliyet Giderleri’ satırında muhasebeleştirilmektedir.

VI. Finansal varlıklara ilişkin açıklamalar:

Banka, finansal varlıklarını gerçeğe uygun değer farkı kar veya zarara yansıtılan olarak sınıflandırılan finansal varlıklar, gerçeğe uygun değer farkı diğer kapsamlı gelire yansıtılan finansal varlıklar veya itfa edilmiş maliyeti ile ölçülen finansal varlıklar olarak sınıflandırmakta ve muhasebeleştirilmektedir. Söz konusu finansal varlıklar, Kamu Gözetimi Muhasebe ve Denetim Standartları Kurumu (KGGK) tarafından 19 Ocak 2017 tarihli ve 29953 sayılı Resmî Gazete’de yayımlanan finansal araçların sınıflandırılması ve ölçümüne ilişkin “TFRS 9 Finansal Araçlar” standardının üçüncü bölümünde yer alan “Finansal Tablolara Alma ve Finansal Tablo Dışı Bırakma” hükümlerine göre kayıtlara alınmakta veya çıkarılmaktadır. Finansal varlıklar ile ilk kez finansal tablolara alınması esnasında gerçeğe uygun değerinden ölçülmektedir. Gerçeğe uygun değer farkı kar veya zarara yansıtılan finansal varlıklar dışındaki finansal varlıkların ilk ölçümünde işlem maliyetleri de gerçeğe uygun değere ilave edilir veya gerçeğe uygun değerden düşülmektedir.

TFRS 9 uyarınca, bir finansal varlığın, sözleşmeye bağlı nakit akışlarının tahsil edilmesini amaçlayan bir iş modeli ya da sözleşmeye bağlı nakit akışlarının tahsil edilmesini ve finansal varlıkların satılmasını amaçlayan bir iş modeli kapsamında elde tutulması durumunda, bu finansal varlık sözleşmeye bağlı nakit akışlarının özellikleri esas alınarak sınıflandırılmaktadır.

STANDARD CHARTERED YATIRIM BANKASI TÜRK A.Ş.

31 MART 2026 TARİHİ İTİBARIYLA HAZIRLANAN KAMUYA AÇIKLANACAK FİNANSAL TABLOLARA İLİŞKİN AÇIKLAMA VE DİPNOTLAR

(Tutarlar aksi belirtilmedikçe Bin Türk Lirası (“TL”) olarak ifade edilmiştir.)

MUHASEBE POLİTİKALARI (Devamı)

VI. Finansal varlıklara ilişkin açıklamalar (Devamı):

Söz konusu unsurun sadece zamanın geçmesinin bedelini karşılayıp karşılamadığını değerlendirmek için bir yargı kullanılmakta ve finansal varlığın ifade edildiği para birimi ve faiz oranının geçerli olduğu dönem gibi ilgili faktörler dikkate alınmaktadır. Sözleşme koşullarının, temel bir borç verme anlaşması ile tutarsız olan risklere veya nakit akışlarının değişkenliğine maruz kalmaya başladığı durumlarda ilgili finansal varlık gerçeğe uygun değer değişimi kâr veya zarara yansıtılarak ölçülmektedir. Banka, TFRS 9 kapsamındaki tüm finansal varlıklar için “Sözleşmeye Bağlı Nakit Akışların Sadece Faiz ve Anaparadan Oluşup Oluşmadığının” testini gerçekleştirmekte ve varlık sınıflandırmasını iş modeli kapsamında değerlendirmektedir.

Finansal varlık ve yükümlülüklerin ölçüm kategorileri

Banka'nın TFRS 9 kapsamında finansal varlıklar dört ana sınıf bazında aşağıdaki gibidir:

- Gerçeğe uygun değer farkı kâr zarara yansıtılan finansal varlıklar,
- Gerçeğe uygun değer farkı diğer kapsamlı gelire yansıtılan finansal varlıklar,
- Krediler,
- İtfa edilmiş maliyeti ile ölçülen finansal varlıklar.

a. Gerçeğe Uygun Değer Farkı Kar/Zarar'a Yansıtılan Finansal Varlıklar:

Gerçeğe uygun değer farkı kâr/zarara yansıtılan finansal varlıklar, sözleşmeye bağlı nakit akışlarını tahsil etmek için elde tutmayı amaçlayan iş modeli ile sözleşmeye bağlı nakit akışlarının tahsil edilmesini ve satılmasını amaçlayan iş modeli dışında kalan diğer model ile yönetilen, piyasada kısa dönemde oluşan fiyat ve benzeri unsurlardaki dalgalanmalardan kâr sağlamak amacıyla elde edilen veya elde edilme nedeninden bağımsız olarak, kısa dönemde kâr sağlamaya yönelik bir portföyün parçası olan finansal varlıklar ile finansal varlığa ilişkin sözleşme şartlarının, belirli tarihlerde sadece anapara ve anapara bakiyesinden kaynaklanan faiz ödemelerini içeren nakit akışlarına yol açmayan finansal varlıklardır. Gerçeğe uygun değer farkı kâr/zarara yansıtılan finansal varlıklar, gerçeğe uygun değerleri ile kayda alınmakta ve kayda alınmalarını takiben de gerçeğe uygun değerleri ile değerlemeye tabi tutulmaktadır. Yapılan değerlendirme sonucu oluşan kazanç ve kayıplar kâr/zarar hesaplarına dahil edilmektedir.

Gerçeğe uygun değer farkı kar/zarara yansıtılan finansal varlıklar olarak sınıflanan sermayede payı temsil eden menkul değerler gerçeğe uygun değerleri ile muhasebeleştirilmektedir.

31 Mart 2026 ve 31 Aralık 2025 tarihleri itibarıyla Banka'nın gerçeğe uygun değer farkı kar/zarara yansıtılan finansal varlıkları bulunmamaktadır.

STANDARD CHARTERED YATIRIM BANKASI TÜRK A.Ş.

31 MART 2026 TARİHİ İTİBARIYLA HAZIRLANAN KAMUYA AÇIKLANACAK FİNANSAL TABLOLARA İLİŞKİN AÇIKLAMA VE DİPNOTLAR

(Tutarlar aksi belirtilmedikçe Bin Türk Lirası (“TL”) olarak ifade edilmiştir.)

MUHASEBE POLİTİKALARI (Devamı)

VI. Finansal varlıklara ilişkin açıklamalar (Devamı):

b. Gerçeğe Uygun Değer Farkı Diğer Kapsamlı Gelire Yansıtılan Finansal Varlıklar:

Gerçeğe Uygun Değer Farkı Diğer Kapsamlı Gelire Yansıtılan Finansal Varlıklar “Krediler” ile “İtfa Edilmiş Maliyeti Üzerinden Değerlenen Finansal Varlıklar” ve “Gerçeğe uygun değer farkı kar/zarara yansıtılan finansal varlıklar” dışında kalan ve türev finansal araç olmayan finansal varlıklardan oluşmaktadır. Gerçeğe Uygun Değer Farkı Diğer Kapsamlı Gelire Yansıtılan Finansal Varlıklar gerçeğe uygun değerlerine, alımla direkt ilişkili işlem maliyetleri de ilave edilerek bulunan değerleri ile kayda alınmaktadır.

Gerçeğe Uygun Değer Farkı Diğer Kapsamlı Gelire Yansıtılan Finansal Varlıklar kayda alınmalarını takiben gerçeğe uygun değerle değerlendirilmektedir. Gerçeğe Uygun Değer Farkı Diğer Kapsamlı Gelire Yansıtılan borçlanma senetlerinin etkin faiz yöntemi ile hesaplanan faiz gelirleri ile sermayede payı temsil eden menkul değerlerin temettü gelirleri gelir tablosuna yansıtılmaktadır. Gerçeğe Uygun Değer Farkı Diğer Kapsamlı Gelire Yansıtılan Finansal Varlıkların gerçeğe uygun değerlerindeki değişikliklerden kaynaklanan “Gerçekleşmemiş kar ve zararlar”ise ilgili finansal varlığa karşılık gelen değer tahsil, varlığın satılması, elden çıkarılması veya zafiyete uğraması durumlarından birinin gerçekleşmesine kadar dönemin gelir tablosuna yansıtılmamakta ve; özkaynaklar altındaki “Kar veya Zararda Yeniden Sınıflandırılacak Birikmiş Diğer Kapsamlı Gelirler veya Giderler” hesabında izlenmektedir. Söz konusu menkul değerlerin tahsil edildiğinde veya elden çıkarıldığında özkaynak içinde yansıtılan birikmiş gerçeğe uygun değer farkları gelir tablosuna yansıtılmaktadır.

Gerçeğe uygun değer farkı diğer kapsamlı gelire yansıtılan finansal varlıklar olarak sınıflanan sermayede payı temsil eden menkul değerler teşkilatlanmış piyasalarda işlem görmesi ve/veya gerçeğe uygun değeri güvenilir bir şekilde belirlenebilmesi durumunda gerçeğe uygun değerleri ile muhasebeleştirilmekte, teşkilatlanmış piyasalarda işlem görmemesi ve gerçeğe uygun değeri güvenilir bir şekilde belirlenememesi durumunda, değer kaybı ile ilgili karşılık düşüldükten sonra maliyet bedelleri ile finansal tablolara yansıtılmaktadır.

31 Mart 2026 itibarıyla Banka'nın gerçeğe uygun değer farkı diğer kapsamlı gelire yansıtılan 160 TL değerinde finansal varlığı bulunmaktadır (31 Aralık 2025: 160 TL).

c. Krediler:

Krediler, gerçeğe uygun değer farkı kar/zarara yansıtılan veya gerçeğe uygun değer farkı diğer kapsamlı gelire yansıtılan olarak tanımlanmayan, sabit veya belirlenebilir nitelikte ödemeleri olan ve aktif bir piyasada kote olmayan finansal varlıklardır. Söz konusu krediler ilk olarak gerçeğe uygun değerlerini yansıtan elde etme maliyet bedellerine işlem maliyetlerinin eklenmesi ile kayda alınmakta ve kayda alınmayı müteakiben “Etkin faiz (iç verim) oranı yöntemi” kullanılarak iskonto edilmiş bedelleri ile değerlendirilmektedir. Bunların teminatı olarak alınan varlıklarla ilgili olarak ödenen harçlar ve benzeri diğer masraflar işlem maliyetinin bir parçası olarak kabul edilmemekte ve gider hesaplarına yansıtılmaktadır.

KGK tarafından Ocak 2017’de son versiyonu yayımlanan TFRS 9 “Finansal Araçlar” Standardı, TMS 39 “Finansal Araçlar: Muhasebeleştirme ve Ölçme” Standardındaki mevcut yönlendirmeyi değiştirmekle birlikte, TMS 39’da yer alan finansal araçların muhasebeleştirilmesi, sınıflandırılması, ölçümü ve bilanço dışı bırakılması ile ilgili uygulamalar artık TFRS 9’a taşınmaktadır. TFRS 9’un son versiyonu finansal varlıklardaki değer düşüklüğünün hesaplanması için yeni bir beklenen kredi zarar modeli uygulamasının yanı sıra yeni genel riskten korunma muhasebesi gereklilikleri ile ilgili güncellenmiş uygulamalar da dahil olmak üzere, aşamalı olarak yayımlanan TFRS 9’un önceki versiyonlarında yayımlanan yönlendirmeleri de içermektedir. TFRS 9, 1 Ocak 2018 tarihinde yürürlüğe girmiştir. Bu kapsamda, 22 Eylül 2016 tarih ve 29750 sayılı Resmi Gazete’de yayımlanan BDDK’nın “Kredilerin Sınıflandırılması ve Bunlar İçin Ayrılacak Karşılıklara İlişkin Usul ve Esaslar Hakkında Yönetmelik”i ile bankaların 1 Ocak 2018 tarihinden itibaren TFRS 9’u uygulamaları zorunlu hale gelmiştir.

STANDARD CHARTERED YATIRIM BANKASI TÜRK A.Ş.

31 MART 2026 TARİHİ İTİBARIYLA HAZIRLANAN KAMUYA AÇIKLANACAK FİNANSAL TABLOLARA İLİŞKİN AÇIKLAMA VE DİPNOTLAR

(Tutarlar aksi belirtilmedikçe Bin Türk Lirası ("TL") olarak ifade edilmiştir.)

MUHASEBE POLİTİKALARI (Devamı)

VI. Finansal varlıklara ilişkin açıklamalar (Devamı):

c. Krediler (Devamı)

Banka, BDDK'nın 21 Aralık 2017 tarihli ve 7650 sayılı Kararı ile karşılıkların TFRS 9 yerine, Yönetmeliğin 10'uncu, 11'inci, 13'üncü ve 15'inci maddeleri kapsamında ayrılabilmesine izin verilmiştir.

Banka, yönetimin değerlendirmeleri ve tahminleri doğrultusunda herhangi bir kredinin tahsil imkanının sınırlı veya şüpheli hale gelmesi durumunda ve/veya zarar niteliğindeki krediler için 22 Eylül 2016 tarih ve 29750 sayılı Resmi Gazete'de yayımlanan "Kredilerin Sınıflandırılması ve Bunlar İçin Ayrılacak Karşılıklara İlişkin Usul ve Esaslar Hakkında Yönetmelik"i de dikkate alarak özel ve genel karşılık ayırmaktadır. Ayrılan karşılıklar o yılın gelirinden düşülmektedir. Daha önceki dönemlerde karşılık ayrılan alacaklar tahsil edildiğinde ayrılan karşılık hesabından düşülerek "Diğer faaliyet gelirleri" hesabında yansıtılmaktadır. Aynı yıl içerisinde karşılık ayrılan alacaklar tahsil edildiğinde ise "Kredi Karşılıkları" hesabından düşülmektedir. Tahsili mümkün olmayan alacaklar bütün yasal işlemler tamamlandıktan sonra kayıtlardan silinmektedir.

d. İtfa Edilmiş Maliyeti ile Ölçülen Finansal Varlıklar:

İtfa edilmiş maliyeti ile ölçülen finansal varlıklar, vadesine kadar saklama niyetiyle elde tutulan ve fonlama kabiliyeti dahil olmak üzere vade sonuna kadar elde tutulabilmesi için gerekli koşulların sağlanmış olduğu, sabit veya belirlenebilir ödemeleri ile sabit vadesi bulunan ve "Krediler" tanımının dışında kalan ve ilk muhasebeleştirme sırasında gerçeğe uygun değer farkı kar/zarara yansıtılan veya gerçeğe uygun değer farkı diğer kapsamlı gelire yansıtılan olarak tanımlanmayan ve türev finansal araç olmayan finansal varlıklardır. İtfa edilmiş maliyeti ile ölçülen finansal varlıklar ilk olarak gerçeğe uygun değerlerini yansıtan elde etme maliyet bedellerine işlem maliyetlerinin eklenmesi ile kayda alınmakta ve kayda alınmayı müteakiben "Etkin faiz (iç verim) oranı yöntemi" kullanılarak "İtfa edilmiş maliyet" ile değerlendirilmektedir. İtfa edilmiş maliyeti ile ölçülen finansal varlıklar ilgili faiz gelirleri gelir tablosunda yansıtılmaktadır.

Banka'nın önceden İtfa edilmiş maliyeti ile ölçülen finansal varlıklar arasında sınıflandırdığı ancak, sınıflandırma esaslarına uyulmadığından iki yıl boyunca bu sınıflandırmaya tabi tutulamayacak finansal varlıkları bulunmamaktadır.

31 Mart 2026 ve 31 Aralık 2025 tarihleri itibarıyla Banka'nın İtfa edilmiş maliyeti ile ölçülen finansal varlıkları bulunmamaktadır.

VII. Finansal varlıklarda değer düşüklüğüne ilişkin açıklamalar:

Bir finansal varlık veya finansal varlık grubunun değer düşüklüğüne uğradığına ilişkin ortada tarafsız göstergelerin bulunup bulunmadığı hususu her bilanço döneminde değerlendirilir. Anılan türden bir göstergenin mevcut olması durumunda değer düşüklüğü karşılığı aşağıda açıklandığı şekilde ayrılır.

Finansal araçların gelecekte beklenen nakit akışlarının "Etkin faiz (iç verim) oranı yöntemi" ile iskonto edilmek suretiyle hesaplanan tahmini tahsil edilebilir tutarının veya varsa gerçeğe uygun değerine göre muhasebeleştirilen tutarının kayıtlı değerinden düşük olması durumunda söz konusu finansal aracın zafiyete uğradığı kabul edilir. Finansal araçların zafiyete uğraması sonucu oluşan değer düşüklüğü için karşılık ayrılır ve ayrılan karşılık gider hesapları ile ilişkilendirilir.

Üçüncü Bölüm VI nolu dipnotta krediler için ayrılan karşılıkların muhasebeleştirilmesine ilişkin esaslar bölümünde açıklanmıştır.

STANDARD CHARTERED YATIRIM BANKASI TÜRK A.Ş.

31 MART 2026 TARİHİ İTİBARIYLA HAZIRLANAN KAMUYA AÇIKLANACAK FİNANSAL TABLOLARA İLİŞKİN AÇIKLAMA VE DİPNOTLAR

(Tutarlar aksi belirtilmedikçe Bin Türk Lirası (“TL”) olarak ifade edilmiştir.)

MUHASEBE POLİTİKALARI (Devamı)

VIII. Finansal araçların netleştirilmesine ilişkin açıklamalar:

Finansal varlıklar ve borçlar, Banka'nın netleştirmeye yönelik kanuni bir hakka ve yaptırım gücüne sahip olması ve ilgili finansal varlık ve yükümlülüğü net tutarları üzerinden tahsil etme/ödeme niyeti olması durumunda veya ilgili finansal varlığı ve borcu eş zamanlı olarak realize etmesi ve ödemesi halinde bu bilançoda net tutarları üzerinden gösterilir.

IX. Satış ve geri alış anlaşmaları ve menkul değerlerin ödünç verilmesi işlemlerine ilişkin açıklamalar:

Tekrar geri alımlarını öngören anlaşmalar çerçevesinde satılmış olan menkul kıymetler (“Repo”) Banka portföyünde tutuluş amaçlarına göre “Gerçeğe Uygun Değer Farkı Kar/Zarara Yansıtılan”, “Gerçeğe Uygun Değer Farkı Diğer Kapsamlı Gelire Yansıtılan Finansal Varlıklar” veya “İtfa Edilmiş Maliyeti ile Ölçülen Finansal Varlıklar” portföylerde sınıflandırılmakta ve ait olduğu portföyün esaslarına göre değerlemeye tabi tutulmaktadır. Repo sözleşmesi karşılığı elde edilen fonlar “Para Piyasalarından Alacaklar” hesabında muhasebeleştirilmekte ve döneme ilişkin faiz gider reeskontları etkin faiz oranı yöntemine göre hesaplanmaktadır.

Geri satım taahhüdü ile alınmış menkul kıymetler (“Ters repo”) işlemleri bilançoda “Para Piyasalarına Borçlar” kalemi altında muhasebeleştirilmektedir. Ters repo anlaşmaları ile belirlenen alım ve geri satım fiyatları arasındaki farkın döneme isabet eden kısmı için “Etkin faiz (iç verim) oranı yöntemi”ne göre faiz gelir reeskontu hesaplanmaktadır. Banka'nın herhangi bir şekilde ödünce konu edilmiş menkul değeri bulunmamaktadır.

X. Satış amaçlı elde tutulan ve durdurulan faaliyetlere ilişkin duran varlıklar ile bu varlıklara ilişkin borçlar hakkında açıklamalar:

Banka'nın alacaklarından dolayı edindiği varlıklar, finansal tablolarda “TFRS 5 Satış Amaçlı Elde Tutulan Duran Varlıklar ve Durdurulan Faaliyetlere İlişkin Türkiye Finansal Raporlama Standardı” hükümlerine uygun olarak muhasebeleştirilmektedir.

Satış amaçlı elde tutulan varlık olarak sınıflandırılan bir duran varlık (veya elden çıkarılacak duran varlık grubu) defter değeri ile satış maliyeti düşülmüş gerçeğe uygun değerinden küçük olanı ile ölçülür. Bir varlığın satış amaçlı bir varlık olabilmesi için; ilgili varlığın (veya elden çıkarılacak varlık grubunun) bu tür varlıkların satışında sıkça rastlanan ve alışılmış koşullar çerçevesinde derhal satılabilecek durumda olması ve satış olasılığının yüksek olması gerekir. Satış olasılığının yüksek olması için; uygun bir yönetim kademesi tarafından, varlığın satışına ilişkin bir plan yapılmış ve alıcıların tespiti ile planın tamamlanmasına yönelik aktif bir program başlatılmış olmalıdır. Ayrıca varlık, gerçeğe uygun değeri ile uyumlu bir fiyat ile aktif olarak pazarlanıyor olmalıdır.

Durdurulan bir faaliyet, Banka'nın elden çıkarılan veya satış amacıyla elde tutulan olarak sınıflandırılan bir bölümdür. Durdurulan faaliyetlere ilişkin sonuçlar gelir tablosunda ayrı olarak sunulur. Banka'nın raporlama dönemi sonu itibarıyla, durdurulan faaliyeti bulunmamaktadır.

STANDARD CHARTERED YATIRIM BANKASI TÜRK A.Ş.

31 MART 2026 TARİHİ İTİBARIYLA HAZIRLANAN KAMUYA AÇIKLANACAK FİNANSAL TABLOLARA İLİŞKİN AÇIKLAMA VE DİPNOTLAR

(Tutarlar aksi belirtilmedikçe Bin Türk Lirası (“TL”) olarak ifade edilmiştir.)

MUHASEBE POLİTİKALARI (Devamı)

XI. Şerefiye ve diğer maddi olmayan duran varlıklara ilişkin açıklamalar:

Maddi olmayan duran varlıkların ilk kayıtları elde etme tutarları ve varlığın kullanılabilir hale getirilebilmesi için gerekli diğer doğrudan giderlerin ilavesi suretiyle bulunmuş maliyet bedeli üzerinden yapılmıştır. Maddi olmayan duran varlıklar, kayda alınmalarını izleyen dönemde maliyet bedelinden birikmiş amortismanların ve varsa birikmiş değer azalışlarının düşülmesinden sonra kalan tutarları üzerinden değerlendirilmiştir.

Diğer maddi olmayan duran varlıklar esas olarak yazılım programlarından oluşmakta olup tahmini faydalı ömürleri olan 5 yıl boyunca doğrusal amortisman yöntemi kullanılarak itfa edilmiştir. Varlığın faydalı ömrünün tespiti, varlığın beklenen kullanım süresi, teknik, teknolojik veya diğer türdeki eskime ve varlıktan beklenen ekonomik faydayı elde etmek için gerekli olan bakım masrafları gibi hususların değerlendirilmesi suretiyle yapılmıştır.

31 Mart 2026 ve 31 Aralık 2025 tarihleri itibarıyla finansal tablolarda şerefiye bulunmamaktadır.

XII. Maddi duran varlıklara ilişkin açıklamalar:

Maddi duran varlıkların ilk kayıtları, elde etme tutarları ve varlığın kullanılabilir hale getirilebilmesi için gerekli diğer doğrudan giderlerin ilavesi suretiyle bulunmuş maliyet bedeli üzerinden yapılmıştır. Maddi duran varlıklar, kayda alınmalarını izleyen dönemde maliyet bedelinden birikmiş amortismanların ve varsa birikmiş değer azalışlarının düşülmesinden sonra kalan tutarları üzerinden değerlendirilmiştir.

Banka, maddi duran varlıklar altında izlenen kullanımındaki gayrimenkullerini “TMS 16-Maddi Duran Varlıklar” çerçevesinde yeniden değerlendirme modeline göre izlemektedir. Lisanslı değerlendirme şirketleri tarafından hazırlanan ekspertiz raporlarındaki gayrimenkul değerleri ile ilgili gayrimenkullerin net defter değeri arasındaki olumlu fark özkaynak hesaplarında takip edilmektedir.

Amortisman, maddi duran varlıkların maliyetleri üzerinden tahmin edilen faydalı ömürler esas alınarak doğrusal yöntem kullanılarak ayrılmaktadır. Tahmin edilen ekonomik ömürler aşağıdaki gibidir:

Binalar	50 yıl
Taşıtlar (Kiralanan Varlıklar)	3 yıl
Diğer	3-15 yıl

Bilanço tarihi itibarıyla varlıklarda bir hesap döneminden daha az bir süre bulunan varlıklara ilişkin olarak, bir tam yıl için öngörülen amortisman tutarının, varlığın aktifte kalış süresiyle orantılanması suretiyle bulunan tutar kadar amortisman ayrılmıştır.

Maliyet bedelinin ilgili maddi duran varlığın TMS 36 - Varlıklarda Değer Düşüklüğü” çerçevesinde tahmin edilen “Net gerçekleştirilebilir değeri”nin üzerinde olması durumunda söz konusu varlığın değeri “Net gerçekleştirilebilir değeri”ne indirilir ve ayrılan değer düşüklüğü karşılığı gider hesapları ile ilişkilendirilir.

Maddi duran varlıkların elden çıkarılmasından doğan kazanç ve kayıplar satış hasılatından ilgili maddi duran varlığın net kayıtlı değerinin düşülmesi suretiyle tespit edilmektedir.

Maddi bir duran varlığa yapılan normal bakım ve onarım harcamaları, gider olarak muhasebeleştirilmektedir. Maddi duran varlığın kapasitesini genişleterek kendisinden gelecekte elde edilecek faydayı artıran nitelikteki yatırım harcamaları, maddi duran varlığın maliyetine eklenmektedir. Yatırım harcamaları, varlığın faydalı ömrünü uzatan, varlığın hizmet kapasitesini artıran, üretilen mal veya hizmetin kalitesini artıran veya maliyetini azaltan giderler gibi maliyet unsurlarından oluşmaktadır.

Maddi duran varlıkların üzerinde rehin, ipotek ve diğer tedbirler veya bunların alımı için verilen taahhütler ya da bunlar üzerindeki tasarruf haklarının kullanılmasını sınırlayan başkaca bir husus mevcut değildir. Banka, gayrimenkullerin değerlemesinde “TMS 16 - Maddi Duran Varlıklar” kapsamında yeniden değerlendirme metodunu benimsemiştir.

STANDARD CHARTERED YATIRIM BANKASI TÜRK A.Ş.

31 MART 2026 TARİHİ İTİBARIYLA HAZIRLANAN KAMUYA AÇIKLANACAK FİNANSAL TABLOLARA İLİŞKİN AÇIKLAMA VE DİPNOTLAR

(Tutarlar aksi belirtilmedikçe Bin Türk Lirası (“TL”) olarak ifade edilmiştir.)

MUHASEBE POLİTİKALARI (Devamı)

XII. Maddi duran varlıklara ilişkin açıklamalar (Devamı):

Banka, maddi duran varlıklara ilişkin olarak muhasebe tahminlerinde veya sonraki dönemlerde önemli bir etkisi olması beklenen değişiklikler beklememektedir.

Banka, kira geliri veya değer artış kazancı ya da her ikisini birden elde etmek amacıyla elde tutmuş olduğu gayrimenkulleri yatırım amaçlı gayrimenkul olarak sınıflamaktadır. Yatırım amaçlı gayrimenkuller maliyet bedelinden birikmiş amortisman ve eğer varsa değer düşüklüğü düşülerek gösterilir. Amortisman gideri ilgili varlığın faydalı ömrü üzerinden normal amortisman yöntemi kullanılarak hesaplanır.

Maddi duran varlıklar içerisinde kullanım hakkı varlığı olarak değerlendirilen varlıklar amortismanına tabi tutulurken, TMS 16 Maddi Duran Varlıklar standardı kapsamında yer alan amortisman hükümleri uygulanmaktadır.

31 Mart 2026 ve 31 Aralık 2025 tarihleri itibarıyla finansal tablolarda yatırım amaçlı gayrimenkul bulunmamaktadır.

XIII. Kiralama işlemlerine ilişkin açıklamalar:

Banka, finansal kiralama yoluyla elde ettiği sabit kıymetlerini “IFRS 16 Kiralamalar” Standardı’na uygun olarak “Gerçeğe uygun değeri ile kira ödemelerinin bugünkü değerinden düşük olanı”na esas almak suretiyle kaydetmektedir. Finansal kiralama yoluyla edinilen sabit kıymetler maddi duran varlıklar içinde sınıflandırılmakta ve bu sabit kıymetler faydalı ömürleri esas alınmak suretiyle amortismanına tabi tutulmaktadır. Finansal kiralama yoluyla edinilen sabit kıymetlerin değerinde bir azalma tespit edildiğinde “Değer düşüklüğü karşılığı” ayrılmaktadır. Finansal kiralama sözleşmelerinden kaynaklanan borçlar pasifte “Finansal kiralama borçları” hesabında gösterilmektedir. Finansal kiralama ile ilgili faiz ve kur farkı giderleri gelir tablosuna yansıtılmaktadır. Banka “Kiralayan” olma sıfatıyla finansal kiralama işlemleri gerçekleştirmemektedir.

Kiralamaların finansal tabloya alınması, ölçümü ve sunumu kira yükümlülüğü tutarı bilançonun pasifinde sözleşme kapsamındaki tüm nakit ödemelerin toplamına eşit olarak brüt haliyle gösterilir ve sözleşmeden doğan faiz gideri ile netleştirilir. Kiralama işlemlerinden doğan kullanım hakkı, kiralamanın fiilen başladığı tarihte, kira yükümlülüğünün o tarihte ödenmemiş olan kira ödemelerinin bugünkü değeri ölçülerek aktifleştirilir. Bu ölçümde, kolaylıkla belirlenebilmesi durumunda, Aktif Pasif Yönetimi Bölümü tarafından verilen alternatif borçlanma faiz oranı kullanılır. İlk uygulama sırasında, Banka operasyonel kiralama olarak sınıflandırılan kiralamalarına ilişkin kiralama yükümlülüğü kaydetmiştir. Kiralamanın fiilen başladığı tarihte Banka, kira yükümlülüğünü o tarihte ödenmemiş olan kira ödemelerinin bugünkü değeri üzerinden ölçer. Kira ödemeleri, kiralamadaki zımni faiz oranının kolaylıkla belirlenebilmesi durumunda, bu oran kullanılarak iskonto edilir. Banka, bu oranın kolaylıkla belirlenememesi durumunda, alternatif borçlanma faiz oranını kullanmıştır. Bu yükümlülükler kalan kira ödemelerinin 1 Ocak 2019 tarihi itibarıyla Banka’nın ortalama borçlanma faiz oranları kullanılarak iskonto edilmiş bugünkü değerinden ölçülmüştür.

STANDARD CHARTERED YATIRIM BANKASI TÜRK A.Ş.

31 MART 2026 TARİHİ İTİBARIYLA HAZIRLANAN KAMUYA AÇIKLANACAK FİNANSAL TABLOLARA İLİŞKİN AÇIKLAMA VE DİPNOTLAR

(Tutarlar aksi belirtilmedikçe Bin Türk Lirası ("TL") olarak ifade edilmiştir.)

MUHASEBE POLİTİKALARI (Devamı)

XIII. Kiralama işlemlerine ilişkin açıklamalar (Devamı):

Aşağıda, Banka'nın TFRS 16 Kiralamalar Standardı'nı uygulaması üzerine muhasebe politikaları yer almaktadır:

Kullanım hakkı varlıkları

Banka, kullanım hakkı varlıklarını finansal kiralama sözleşmesinin başladığı tarihte muhasebeleştirir (örneğin, ilgili varlığın kullanım için uygun olduğu tarih itibarıyla). Kullanım hakkı varlıkları, maliyet bedelinden birikmiş amortisman ve değer düşüklüğü zararları düşülerek hesaplanır. Finansal kiralama borçlarının yeniden değerlendirilmesi durumunda bu rakam da düzeltilir.

Kullanım hakkı varlığının maliyeti aşağıdakileri içerir:

- kira yükümlülüğünün ilk ölçüm tutarı,
- kiralamanın fiilen başladığı tarihte veya öncesinde yapılan tüm kira ödemelerinden, alınan tüm kiralama teşviklerinin düşülmesiyle elde edilen tutar, ve
- Banka tarafından katılan tüm başlangıçtaki doğrudan maliyetler.

Dayanak varlığın mülkiyetinin kiralama süresi sonunda Banka'ya devri makul bir şekilde kesinleşmediği sürece, Banka kullanım hakkı varlığını, kiralamanın fiilen başladığı tarihten dayanak varlığın yararlı ömrünün sonuna kadar amortisman tabii tutmaktadır. Kullanım hakkı varlıkları değer düşüklüğü değerlendirmesine tabidir.

Kira Yükümlülükleri

Banka kira yükümlülüğünü kiralamanın fiilen başladığı tarihte ödenmemiş olan kira ödemelerinin bugünkü değeri üzerinden ölçmektedir.

Kiralamanın fiilen başladığı tarihte, kira yükümlülüğünün ölçümüne dâhil edilen kira ödemeleri, dayanak varlığın kiralama süresi boyunca kullanım hakkı için yapılacak ve kiralamanın fiilen başladığı tarihte ödenmemiş olan aşağıdaki ödemelerden oluşur:

- Sabit ödemeler,
- İlk ölçümü kiralamanın fiilen başladığı tarihte bir endeks veya oran kullanılarak yapılan, bir endeks veya orana bağlı değişken kira ödemeleri,
- Kalıntı değer taahhütleri kapsamında Banka tarafından ödenmesi beklenen tutarlar
- Banka'nın satın alma opsiyonunu kullanacağından makul ölçüde emin olması durumunda bu opsiyonun kullanım fiyatı ve
- Kiralama süresinin Banka'nın kiralamayı sonlandırmak için bir opsiyon kullanacağını göstermesi durumunda, kiralamanın sonlandırılmasına ilişkin ceza ödemeleri.

Bir endeks veya orana bağlı olmayan değişken kira ödemeleri, ödemeyi tetikleyen olayın veya koşulun gerçekleştiği dönemde gider olarak kaydedilmektedir. Banka kiralama süresinin kalan kısmı için revize edilmiş iskonto oranını, kiralamadaki zımnî faiz oranının kolaylıkla belirlenebilmesi durumunda bu oran olarak; kolaylıkla belirlenememesi durumunda ise Banka'nın yeniden değerlendirmenin yapıldığı tarihteki alternatif borçlanma faiz oranı olarak belirlemektedir.

Banka kiralamanın fiilen başladığı tarihten sonra, kira yükümlülüğünü aşağıdaki şekilde ölçer:

- Defter değerini, kira yükümlülüğündeki faizi yansıtacak şekilde artırır, ve
- Defter değerini, yapılan kira ödemelerini yansıtacak şekilde azaltır.

Buna ek olarak, kiralama süresinde bir değişiklik, özü itibarıyla sabit kira ödemelerinde bir değişiklik veya dayanak varlığı satın alma opsiyonuna ilişkin yapılan değerlendirmede bir değişiklik olması durumunda, finansal kiralama yükümlülüklerinin değeri yeniden ölçülmektedir.

Kısa vadeli kiralamalar ve dayanak varlığın düşük değerli olduğu kiralamalar

Banka, kısa vadeli kiralama kayıt muafiyetini, kısa vadeli makine ve teçhizat kiralama sözleşmelerine uygulamaktadır (yani, başlangıç tarihinden itibaren 12 ay veya daha kısa bir kiralama süresi olan ve bir satın alma opsiyonu olmayan varlıklar). Aynı zamanda, düşük değerli varlıkların muhasebeleştirilmesi muafiyetini, kira bedelinin düşük değerli olduğu düşünülen ofis ekipmanlarına da uygulamaktadır. Kısa vadeli kiralama sözleşmeleri ve düşük değerli varlıkların kiralama sözleşmeleri, kiralama süresi boyunca doğrusal yönetime göre gider olarak kaydedilir.

STANDARD CHARTERED YATIRIM BANKASI TÜRK A.Ş.

31 MART 2026 TARİHİ İTİBARIYLA HAZIRLANAN KAMUYA AÇIKLANACAK FİNANSAL TABLOLARA İLİŞKİN AÇIKLAMA VE DİPNOTLAR

(Tutarlar aksi belirtilmedikçe Bin Türk Lirası (“TL”) olarak ifade edilmiştir.)

MUHASEBE POLİTİKALARI (Devamı)

XIV. Karşılıklar ve koşullu yükümlülüklerle ilişkin açıklamalar:

Karşılıklar ve koşullu yükümlülükler “Karşılıklar, Koşullu Borçlar ve Koşullu Varlıklara İlişkin Türkiye Muhasebe Standardı”na (“TMS 37”) uygun olarak muhasebeleştirilmektedir.

Karşılıklar bilanço tarihi itibarıyla mevcut bulunan ve geçmişten kaynaklanan yasal veya yapısal bir yükümlülüğün bulunması, yükümlülüğü yerine getirmek için ekonomik fayda sağlayan kaynakların çıkışının muhtemel olması ve yükümlülük tutarı konusunda güvenilir bir tahminin yapılabildiği durumlarda muhasebeleştirilmektedir. Geçmiş dönemlerdeki olayların bir sonucu olarak ortaya çıkan yükümlülükler için “Dönemsellik ilkesi” uyarınca bu yükümlülüklerin ortaya çıktığı dönemde karşılık ayrılmaktadır. Tutarın yeterince güvenilir olarak ölçülemediği ve yükümlülüğün yerine getirilmesi için Banka’dan kaynak çıkma ihtimalinin bulunmadığı durumlarda söz konusu yükümlülük “Koşullu” olarak kabul edilmekte ve dipnotlarda açıklanmaktadır.

XV. Koşullu varlıklar:

Koşullu varlıklar, genellikle, ekonomik yararların işletmeye girişi olasılığını doğuran, planlanmamış veya diğer beklenmeyen olaylardan oluşmaktadır. Koşullu varlıkların finansal tablolarda gösterilmeleri, hiçbir zaman elde edilemeyecek bir gelirin muhasebeleştirilmesi sonucunu doğurabileceğinden, sözü edilen varlıklar finansal tablolarda yer almamaktadır.

Koşullu varlıklar, ekonomik faydaların işletmeye girişleri olası ise finansal tablo dipnotlarında açıklanmaktadır. Koşullu varlıklar ilgili gelişmelerin finansal tablolarda doğru olarak yansıtılmalarını teminen sürekli olarak değerlendirmeye tabi tutulur. Ekonomik faydanın Banka’ya girmesinin neredeyse kesin hale gelmesi durumunda ilgili varlık ve buna ilişkin gelir, değişikliğin oluştuğu dönemin finansal tablolarına yansıtılır.

XVI. Çalışanların haklarına ilişkin yükümlülüklerle ilişkin açıklamalar:

a. Tanımlanmış fayda planları:

Yürürlükteki kanunlara göre, Banka emeklilik dolayısıyla veya istifa ve İş Kanunu’nda belirtilen davranışlar dışındaki sebeplerle istihdamı sona erdirilen çalışanlara belirli bir toplu ödeme yapmakla yükümlüdür. Kıdem tazminatı karşılığı, tüm çalışanların Türk İş Kanunu uyarınca emekliye ayrılması veya en az bir yıllık hizmeti tamamlayarak iş ilişkisinin kesilmesi, askerlik hizmeti için çağırılması veya vefatı durumunda doğacak gelecekteki olası yükümlülük tutarlarının tahmini karşılığının net bugünkü değeri Banka tarafından, “Çalışanlara Sağlanan Faydalara İlişkin Türkiye Muhasebe Standardı” (“TMS 19”) hükümleri dikkate alınarak hesaplanmış ve finansal tablolara yansıtılmıştır. 1 Ocak 2015 sonrasında oluşan aktüeryal kayıp ve kazançlar, revize TMS 19 standardı uyarınca özkaynaklar altında kar veya zararda yeniden sınıflandırılmayacak birikmiş diğer kapsamlı gelirler ve giderler kaleminde muhasebeleştirilmiştir.

b. Tanımlanmış katkı planları:

Banka, çalışanları adına Sosyal Güvenlik Kurumu’na (Kurum) yasa ile belirlenmiş tutarlarda katkı payı ödemek zorundadır. Banka’nın ödemekte olduğu katkı payı dışında, çalışanlarına veya Kurum’a yapmak zorunda olduğu başka bir ödeme mecburiyeti yoktur. Bu primler tahakkuk ettikleri dönemde personel giderlerine yansıtılmaktadır.

c. Çalışanlara sağlanan kısa vadeli faydalar:

TMS 19 kapsamında “Çalışanlara kısa vadeli faydalar” olarak tanımlanan izin ücretlerinden doğan yükümlülükler hak kazanıldıkları dönemlerde tahakkuk edilir ve iskonto edilmez.

İzin haklarına ait yükümlülükler, Banka tarafından, “Çalışanlara Sağlanan Faydalara İlişkin Türkiye Muhasebe Standardı” (“TMS 19”) hükümleri dikkate alınmak suretiyle hesaplanmaktadır.

STANDARD CHARTERED YATIRIM BANKASI TÜRK A.Ş.

31 MART 2026 TARİHİ İTİBARIYLA HAZIRLANAN KAMUYA AÇIKLANACAK FİNANSAL TABLOLARA İLİŞKİN AÇIKLAMA VE DİPNOTLAR

(Tutarlar aksi belirtilmedikçe Bin Türk Lirası (“TL”) olarak ifade edilmiştir.)

MUHASEBE POLİTİKALARI (Devamı)

XVII. Vergi uygulamalarına ilişkin açıklamalar:

a. Cari vergi:

Banka, Türkiye’de yürürlükte bulunan vergi mevzuatı ve uygulamalarına tabidir.

5 Temmuz 2023 tarihinde TBMM’ye teklifi verilen ve 15 Temmuz 2023 tarihli Resmi Gazete’de yayımlanan Kanun ile 5520 sayılı Kurumlar Vergisi Kanunu’nda değişiklikler yapılmıştır. Buna göre; 1 Ekim 2023 tarihinden itibaren verilmesi gereken beyannamelerden başlamak üzere Kurumlar vergisi oranı bankalar, 6361 sayılı Kanun kapsamındaki şirketler, elektronik ödeme ve para kuruluşları, yetkili döviz müesseseleri, varlık yönetim şirketleri, sermaye piyasası kurumları ile sigorta ve reasürans şirketleri ve emeklilik şirketleri açısından %25’ten %30’a çıkartılmıştır. Kurumların, en az iki tam yıl süreyle aktiflerinde yer alan iştirak hisseleri ile aynı süreyle sahip oldukları kurucu senetleri, intifa senetleri ve rüçhan haklarının satışından doğan kazançların %75’lik kısmı satışın yapıldığı yılı izleyen beşinci yılın sonuna kadar pasifte özel bir fon hesabında tutulması ve ikinci takvim yılının sonuna kadar tahsil edilmesi koşuluyla kurumlar vergisinden istisna tutulmaktadır. Aynı süreyle aktiflerinde yer alan taşınmazların satışından doğan kazançların %50’lik kısmı satışın yapıldığı yılı izleyen beşinci yılın sonuna kadar pasifte özel bir fon hesabında tutulması ve ikinci takvim yılının sonuna kadar tahsil edilmesi koşuluyla kurumlar vergisinden istisnaya tabi iken; 7456 sayılı “6/2/2023 Tarihinde Meydana Gelen Depremlerin Yol Açtığı Ekonomik Kayıpların Telafisi için Ek Motorlu Taşıtlar Vergisi İhdası ile Bazı Kanunlarda ve 375 sayılı Kanun Hükmünde Kararnamede Değişiklik Yapılması Hakkında Kanun” ile getirilen düzenleme uyarınca bu istisna maddesi kaldırılmış olup kanunun yürürlüğe girdiği tarihten (15 Temmuz 2023) önce kurumların aktifinde yer alan taşınmazlar için istisna oranının %25 olarak uygulanacağı belirlenmiştir.

Kurumlar üçer aylık mali karları üzerinden %30 oranında geçici vergi hesaplar ve o dönemi izleyen ikinci ayın 14’üncü gününe kadar beyan edip 17’nci günü akşamına kadar öderler. Yıl içinde ödenen geçici vergi o yıla ait olup izleyen yıl verilecek kurumlar vergisi beyanamesi üzerinden hesaplanacak kurumlar vergisinden mahsup edilir. Mahsuba rağmen ödenmiş geçici vergi tutarı kalması durumunda bu tutar nakden iade alınabileceği gibi devlete karşı olan diğer mali borçlara da mahsup edilebilir.

Kurumların, en az iki tam yıl süreyle aktiflerinde yer alan iştirak hisseleri ile aynı süreyle sahip oldukları kurucu senetleri, intifa senetleri ve rüçhan haklarının satışından doğan kazançların %75’lik kısmı satışın yapıldığı yılı izleyen beşinci yılın sonuna kadar pasifte özel bir fon hesabında tutulması ve ikinci takvim yılının sonuna kadar tahsil edilmesi koşuluyla kurumlar vergisinden istisna tutulmakta iken; 27 Kasım 2024 tarih ve 32735 sayılı Resmî Gazetede yayımlanan Cumhurbaşkanlığı Kararı ile istisna oranının %50 olarak uygulanacağı belirlenmiştir.

Bankalara, finansal kiralama ya da finansman şirketlerine borçları nedeniyle kanunî takibe alınmış veya Tasarruf Mevduatı Sigorta Fonuna borçlu durumda olan kurumlar ile bunların kefillerinin ve ipotek verenlerin sahip oldukları taşınmazlar, iştirak hisseleri kurucu senetleri ve intifa senetleri ile rüçhan haklarının, bu borçlara karşılık bankalara, finansal kiralama ya da finansman şirketlerine veya bu Fona devrinden sağlanan hasılatın bu borçların tasfiyesinde kullanılan kısmına isabet eden kazançların tamamı ile bankaların, finansal kiralama ya da finansman şirketlerinin bu şekilde elde ettikleri söz konusu kıymetlerden taşınmazların satışından doğan kazançlarının %50’lik, diğerlerinin satışından doğan kazançlarının %75’lik kısmı kurumlar vergisinden istisna tutulmaktadır.

Türk vergi mevzuatına göre beyanname üzerinde gösterilen mali zararlar 5 yılı aşmamak kaydıyla dönem kurum kazancından indirilebilirler. Ancak, mali zararlar, geçmiş yıl karlarından mahsup edilemez.

Kurumlar vergisi beyannameleri hesap döneminin kapandığı ayı takip eden dördüncü ayın son günü akşamına kadar bağlı bulunulan vergi dairesine verilir. Bununla beraber, vergi incelemesine yetkili makamlar beş yıl zarfında muhasebe kayıtlarını inceleyebilir ve hatalı işlem tespit edilirse ödenecek vergi miktarları değişebilir. Doğrudan özkaynaklarda muhasebeleştirilen işlemlerle ilgili cari vergi etkileri de özkaynaklarda yansıtılır.

Vergi Usul Kanunu’nun mükerrer 298’inci maddesi kapsamında üretici fiyat endeksindeki artışın, içinde bulunulan dönem dahil son 3 hesap döneminde %100’dan ve içinde bulunulan hesap döneminde %10’dan fazla olması halinde mali tabloların enflasyon düzeltmesine tabi tutulacağı hükme bağlanmış ve 31 Aralık 2021 tarihi itibarı ile bu koşullar gerçekleşmiştir. Ancak 29 Ocak 2022 tarih ve 31734 sayılı Resmi Gazete’de yayımlanan 7352 sayılı “Vergi Usul Kanunu İle Kurumlar Vergisi Kanununda Değişiklik Yapılmasına Dair Kanun” ile 213 sayılı Vergi Usul Kanunu’na geçici 33’üncü madde eklenmiş ve geçici vergi dönemleri de dahil olmak üzere 2021 ve 2022 hesap dönemleri (kendilerine özel hesap dönemi tayin edilenlerde 2022 ve 2023 yılında biten hesap dönemleri itibarıyla) ile 2023 hesap dönemi geçici vergi dönemlerinde mükerrer 298’inci madde kapsamındaki enflasyon düzeltmesine ilişkin şartların

STANDARD CHARTERED YATIRIM BANKASI TÜRK A.Ş.

31 MART 2026 TARİHİ İTİBARIYLA HAZIRLANAN KAMUYA AÇIKLANACAK FİNANSAL TABLOLARA İLİŞKİN AÇIKLAMA VE DİPNOTLAR

(Tutarlar aksi belirtilmedikçe Bin Türk Lirası (“TL”) olarak ifade edilmiştir.)

MUHASEBE POLİTİKALARI (Devamı)

XVII. Vergi uygulamalarına ilişkin açıklamalar (Devamı):

a. Cari vergi (Devamı):

oluşup oluşmadığına bakılmaksızın mali tabloların enflasyon düzeltmesine tabi tutulmayacağı, 31 Aralık 2023 tarihli mali tabloların ise enflasyon düzeltmesine ilişkin şartların oluşup oluşmadığına bakılmaksızın enflasyon düzeltmesine tabi tutulacağı, yapılacak enflasyon düzeltmesinden kaynaklanan kar/zarar farklarının geçmiş yıllar kar/zarar hesabında gösterileceği hususu yasalaşmıştır.

28 Aralık 2023 tarihli ve 32413 sayılı Resmi Gazete 'de yayımlanan 7491 sayılı Bazı Kanun ve Kanun Hükmünde Kararnemelerde Değişiklik Yapılması Hakkında Kanunun 17nci maddesine göre ise Bankalar, 21 Kasım 2012 tarihli ve 6361 sayılı Finansal Kiralama, Faktoring, Finansman ve Tasarruf Finansman Şirketleri Kanunu kapsamındaki şirketler, ödeme ve elektronik para kuruluşları, yetkili döviz müesseseleri, varlık yönetim şirketleri, sermaye piyasası kurumları ile sigorta ve reasürans şirketleri ve emeklilik şirketleri tarafından geçici vergi dönemleri de dahil olmak üzere 2024 ve 2025 hesap dönemlerinde yapılacak enflasyon düzeltmesinden kaynaklanan kar/zarar farklarının kazancın tespitinde dikkate alınmayacağı yasalaşmıştır. Bu fıkra kapsamında belirlenen dönemleri geçici vergi dönemleri de dahil olmak üzere bir hesap dönemi kadar uzatmaya Cumhurbaşkanına yetki verilmiştir. 14 Ocak 2023 tarih ve 32073 sayılı Resmi Gazete 'de yayımlanan 547 sıra nolu Vergi Usul Kanunu Genel Tebliği (sıra no 537)'nde Değişiklik Yapılmasına Dair Tebliğ ile taşınmazlar ve amortisman tabi iktisadi kıymetlerin yeniden değerlemelerine olanak sağlayan kanun maddelerinin usul ve esasları yeniden düzenlenmiştir. Buna göre Banka, bilançosunda bulunan taşınmaz ile amortisman tabi iktisadi kıymetlerini Vergi Usul Kanunu Geçici 32nci madde ile Mükerrer madde 298/ç hükümlerindeki şartları sağlamak kaydıyla 30 Eylül 2023 dönemine kadar yeniden değerlemeye tabi tutmuştur. 31 Aralık 2023 tarihi itibarı ile mali tabloların enflasyon düzeltmesine tabi tutulması nedeniyle 31 Aralık 2023 tarihi itibarıyla taşınmazlar ve amortisman tabi iktisadi kıymetler yeniden değerlemeye tabi tutulmamıştır. Kurumlar vergisi, taşınmaz ve amortisman tabi iktisadi kıymetlerin 30 Eylül 2023 dönemine kadar yeniden değerlemeye tabi tutulan değerleri üzerinden ayrılan amortismanlar dikkate alınarak hesaplanmaktadır.

12 Mart 2023 tarih ve 32130 sayılı Resmi Gazete 'de yayımlanan 7440 sayılı Bazı Alacakların Yeniden Yapılandırılması ile Bazı Kanunlarda Değişiklik Yapılmasına Dair Kanun ile Kurumlar vergisi mükellefleri tarafından, 2022 yılına ilişkin kurumlar vergisi beyannamesinde gösterilmek suretiyle, 5520 sayılı Kanun ile diğer kanunlarda yer alan düzenlemeler uyarınca kurum kazancından indirim konusu yapılan istisna ve indirim tutarları ile aynı Kanunun 32/A maddesi kapsamında indirimli kurumlar vergisine tabi matrahları üzerinden, dönem kazancı ile ilişkilendirilmeksizin %10 oranında, 5520 sayılı Kanunun 5 inci maddesinin birinci fıkrasının (a) bendinde düzenlenen istisna ile yurt dışından elde edilen ve en az %15 oranında vergi yükü taşıdığı tevsik edilen istisna kazançlar üzerinden ise %5 oranında ek vergi hesaplanır ve bu verginin ilk taksiti kurumlar vergisinin ödeme süresi içinde, ikinci taksiti bu süreyi takip eden dördüncü ayda ödenir.

213 sayılı Vergi Usul Kanunu'nun geçici 32 nci maddesi kapsamına giren kıymetler değerlendirilerek, %2 oranında vergilendirilmiştir. Mükerrer 298 inci maddesinin (Ç) fıkrası uyarınca kapsama giren kıymetler ise ilgili yılda açıklanan yeniden değerlendirme oranı ile değerlendirilmekte ve oluşan değer artışı üzerinden herhangi bir vergi ödenmemektedir.

25 Aralık 2025 tarih ve 33118 sayılı Resmi Gazete 'de yayımlanan 7571 sayılı “Türk Ceza Kanunu ile Bazı Kanunlarda ve 631 Sayılı Kanun Hükmünde Kararnamede Değişiklik Yapılmasına Dair Kanun” ile 213 Sayılı Vergi Usul Kanununa eklenen geçici 37'inci maddede, 2025 hesap dönemi ile geçici vergi dönemleri de dahil olmak üzere 2026 ve 2027 hesap dönemlerinde mükerrer 298'inci madde kapsamındaki enflasyon düzeltmesine ilişkin şartların oluşup oluşmadığına bakılmaksızın mali tabloların enflasyon düzeltmesine tabi tutulmayacağı açıklanmıştır. Bu fıkra kapsamında belirlenen dönemleri geçici vergi dönemleri de dahil olmak üzere üç hesap dönemine kadar uzatmaya Cumhurbaşkanına yetki verilmiştir. Ayrıca mükerrer 298'inci maddenin (Ç) fıkrası uygulaması açısından, birinci fıkrada enflasyon düzeltmesi yapılmayacağı belirtilen dönemler (yetki kapsamında uzatılan dönemler dahil) enflasyon düzeltmesi şartlarının gerçekleşmediği dönem olarak değerlendirilmektedir.

STANDARD CHARTERED YATIRIM BANKASI TÜRK A.Ş.

31 MART 2026 TARİHİ İTİBARIYLA HAZIRLANAN KAMUYA AÇIKLANACAK FİNANSAL TABLOLARA İLİŞKİN AÇIKLAMA VE DİPNOTLAR

(Tutarlar aksi belirtilmedikçe Bin Türk Lirası (“TL”) olarak ifade edilmiştir.)

MUHASEBE POLİTİKALARI (Devamı)

XVII. Vergi uygulamalarına ilişkin açıklamalar (Devamı):

Banka, Vergi Usul Kanunu’nun mükerrer 298/Ç maddesi kapsamında yeniden değerlendirme uygulamamaktadır. Bu nedenle taşınmazlar ile amortismanına tabi iktisadi kıymetler vergi hesaplamalarında kayıtlı değerleri üzerinden dikkate alınmaktadır.

b. Ertelenmiş vergi:

Banka, bir varlığın veya yükümlülüğün kayıtlı değeri ile vergi mevzuatı uyarınca belirlenen vergiye esas değeri arasında ortaya çıkan vergilendirilebilir geçici farklar için “Gelir Vergilerine İlişkin Türkiye Muhasebe Standardı” (“TMS 12”) hükümlerine, BDDK’nın açıklama ve genelgelerine ve vergi mevzuatına uygun olarak ertelenmiş vergi hesaplayarak kayıtlarına yansıtılmaktadır. TMS 12 kapsamında ertelenmiş vergi varlıkları veya borçları raporlama dönemi sonu (bilanço tarihi) itibarıyla yürürlükte olan veya yürürlüğe girmesi kesine yakın olan vergi oranlarına (ve vergi kanunlarına) dayanılarak varlıkların gelire dönüştüğü veya borçların ödendiği dönemlerde uygulanması beklenen vergi oranları kullanılmak suretiyle hesaplandığı için 31 Mart 2026 tarihi itibarıyla varlık ve yükümlülükler için %30 oranına göre ertelenmiş vergi hesaplaması yapılmıştır.

Ertelenmiş vergi yükümlülüğü vergilendirilebilir geçici farkların tümü için hesaplanırken, indirilebilir geçici farklardan oluşan ertelenmiş vergi varlıkları, gelecekte vergiye tabi kar elde etmek suretiyle bu farklardan yararlanmanın kuvvetle muhtemel olması şartıyla hesaplanmaktadır. BDDK’nın 8 Aralık 2004 tarihli BDDK.DZM.2/13/1-a-3 no’lu genelgesi çerçevesinde genel karşılık tutarı veya serbest karşılık tutarı üzerinden ertelenmiş vergi varlığı ayrılmamaktadır.

Hesaplanan ertelenmiş vergi alacakları ile ertelenmiş vergi borçları finansal tablolarda netleştirilerek gösterilmektedir.

Doğrudan özkaynaklarda muhasebeleştirilen işlemlerle ilgili ertelenmiş vergi etkileri de özkaynaklarda yansıtılır.

Eylül 2023’te KGK, İkinci Sütun gelir vergileriyle ilgili ertelenmiş vergi varlık ve yükümlülüklerinin muhasebeleştirilmesi ve açıklanmasına zorunlu bir istisna getiren TMS 12’ye yönelik değişiklikler yayımlanmıştır. Söz konusu değişiklikler, Ekonomik İşbirliği ve Kalkınma Teşkilatı (OECD) tarafından yayımlanan İkinci Sütun Modeli Kurallarının uygulanması amacıyla yürürlüğe girmiş ya da yürürlüğe girmesi kesine yakın olan vergi kanunlarından ortaya çıkan gelir verilerine TMS 12’nin uygulanacağını açıklığa kavuşturmuştur.

Bu değişiklikler ayrıca bu tür vergi kanunlarından etkilenen işletmeler için belirli açıklama hükümleri getirmektedir. Bu kapsamdaki ertelenmiş vergiler hakkındaki bilgilerin muhasebeleştirilmeyeceğine ve açıklanmayacağına yönelik istisna ile istisnanın uygulanmış olduğuna yönelik açıklama hükmü değişikliğin yayımlanmasıyla birlikte uygulanır. Söz konusu değişikliğin yayımlanmasıyla birlikte uygulanır. Söz konusu değişikliğin Banka’nın finansal durumu veya performansı üzerinde önemli bir etkisi olmamıştır.

c. Transfer Fiyatlandırması:

Kurumlar Vergisi Kanunu’nun 13 üncü maddesinin “Transfer Fiyatlandırması Yoluyla Örtülü Kazanç Dağıtımı” başlığı altında transfer fiyatlandırması konusu işlenmekte olup; 18 Kasım 2007 tarihinde yayımlanan “Transfer Fiyatlandırması Yoluyla Örtülü Kazanç Dağıtımı Hakkında Genel Tebliğ”i bu konu hakkında uygulamadaki detayları belirlemiştir. İlgili Tebliğe göre, eğer vergi mükellefleri ilişkili kuruluşlarla (kişilerle), fiyatlandırmaları emsallere uygunluk ilkesi çerçevesinde yapılmayan ürün, hizmet veya mal alım ve satım işlemlerine giriyorlarsa, ilgili karların transfer fiyatlaması yoluyla örtülü bir şekilde dağıtıldığı kanaatine varılacaktır.

Bu tarz transfer fiyatlaması yoluyla örtülü kar dağıtımları kurumlar vergisi açısından vergi matrahından indirilemeyecektir. Söz konusu tebliğin “7.1 Yıllık Belgelendirme” bölümünde öngörüldüğü üzere kurumlar vergisi mükelleflerinin, ilişkili kişilerle bir hesap dönemi içinde yaptıkları mal veya hizmet alım ya da satım işlemleri ile ilgili olarak “Transfer Fiyatlandırması, Kontrol Edilen Yabancı Kurum ve Örtülü Sermayeye İlişkin Formu” doldurmaları ve Kurumlar Vergisi beyannamesi ekinde, bağlı bulunulan vergi dairesine göndermeleri gerekmektedir.

Borçlanmalara ilişkin ilave açıklamalar:

Türev finansal araçlara ilişkin yükümlülükler gerçeğe uygun değer üzerinden, diğer tüm finansal yükümlülükler ise gerçeğe uygun değer üzerinden kayda alınmalarını izleyen dönemlerde “Etkin faiz (iç verim) oranı yöntemi” ile “İskonto edilmiş bedel”leri üzerinden değerlendirilmektedir.

STANDARD CHARTERED YATIRIM BANKASI TÜRK A.Ş.

31 MART 2026 TARİHİ İTİBARIYLA HAZIRLANAN KAMUYA AÇIKLANACAK FİNANSAL TABLOLARA İLİŞKİN AÇIKLAMA VE DİPNOTLAR

(Tutarlar aksi belirtilmedikçe Bin Türk Lirası ("TL") olarak ifade edilmiştir.)

MUHASEBE POLİTİKALARI (Devamı)

XIX. İhraç edilen hisse senetlerine ilişkin açıklamalar:

Hisse senedi ihracı ile ilgili direkt işlem maliyetleri vergi etkisi indirilmiş olarak tahsil edilen tutardan düşülerek özsermayede gösterilirler.

31 Mart 2026 ve 31 Aralık 2025 tarihleri itibarıyla Banka'nın ihraç edilen hisse senetleri bulunmamaktadır.

XX. Aval ve kabüllere ilişkin açıklamalar:

Aval ve kabüller Banka'nın olası borç taahhütleri olarak "Bilanço dışı yükümlülükler" arasında gösterilmektedir.

XXI. Devlet teşviklerine ilişkin açıklamalar:

Banka'nın 31 Mart 2026 ve 31 Aralık 2025 tarihleri itibarıyla almış olduğu devlet teşvikleri bulunmamaktadır.

Raporlamanın bölümlenmeye göre yapılmasına ilişkin açıklamalar:

Faaliyet bölümü, bir işletmenin;

- Hasılat elde edebildiği ve harcama yapabildiği (aynı işletmenin diğer kısımları ile yapılan işlemlere ilişkin hasılat ve giderler de dahil olmak üzere) işletme faaliyetlerinde bulunan,
- Faaliyet sonuçlarının, bölüme tahsis edilecek kaynaklara ilişkin kararların alınması ve bölümün performansının değerlendirilmesi amacıyla işletmenin faaliyetlerine ilişkin karar almaya yetkili mercii tarafından düzenli olarak gözden geçirildiği ve,
- Hakkında ayrı finansal bilgilerin mevcut olduğu bir kısımdır.

Faaliyet bölümlerine göre raporlama Dördüncü Bölüm VII no'lu dipnotta sunulmuştur.

XXII. Sınıflandırmalara ilişkin açıklamalar:

Muhasebe politikalarında yapılan önemli değişiklikler geriye dönük olarak uygulanmakta ve önceki dönem finansal tabloları yeniden düzenlenmektedir. Mali durum ve performans trendlerinin tespitine imkan vermek üzere, Banka'nın konsolide olmayan finansal tabloları önceki dönemle karşılaştırmalı olarak hazırlanmaktadır. Cari dönem konsolide olmayan finansal tabloların sunumu ile uygunluk sağlanması açısından karşılaştırmalı bilgiler gerekli görüldüğünde yeniden düzenlenir.

XXIII. Diğer hususlara ilişkin açıklamalar:

Kar yedekleri ve karın dağıtılması:

Kanuni finansal tablolarda yasal yedekler dışında, birikmiş kârlar, aşağıda belirtilen yasal yedek şartına tabi olmak kaydıyla dağıtıma açıktır. Yasal yedekler, Türk Ticaret Kanunu ("TTK")'nda öngörüldüğü şekli ile birinci ve ikinci yedeklerden oluşur. TTK, birinci yasal yedeğin, toplam yedek ödenmiş sermayenin %20'sine erişene kadar kârdan %5 oranında ayrılmasını öngörür. İkinci yasal yedek ise, ödenmiş sermayenin %5'ini aşan tüm nakit kâr dağıtımları üzerinden %10 oranında ayrılır, ancak holding şirketleri bu uygulamaya tabi değildir. TTK hükümleri çerçevesinde yasal yedekler, sadece zararları karşılamak için kullanılabilen ve ödenmiş sermayenin %50'sini aşmadıkça diğer amaçlarla kullanılamamaktadır.

30 Mart 2026 tarihli, 1 sayılı 2025 Yılı Olağan Genel Kurul Toplantı Tutanağında yer verildiği üzere Banka'nın 2025 yılı net bilanço kârının yarısının, kanuni yedek akçeler ayrıldıktan sonra ve gerekli vergi tevkifatı yapıldıktan sonra kalan dağıtılabilir kısmının tamamının ortaklara nakden dağıtılmasına hususunda, BDDK'dan alınan görüş neticesinde 2025 yılsonu net dönem karının %50'lik kısmına tekabül eden 117.145 TL'nin tamamının ortaklara nakden ödenmesine karar verilmiştir.

Karşılaştırmalı bilgiler ve sınıflamalar

Muhasebe politikalarında yapılan önemli değişiklikler geriye dönük olarak uygulanmakta ve önceki dönem finansal tabloları yeniden düzenlenmektedir. Mali durum ve performans trendlerinin tespitine imkan vermek üzere, Banka'nın konsolide olmayan finansal tabloları önceki dönemle karşılaştırmalı olarak hazırlanmaktadır. Cari dönem konsolide olmayan finansal tabloların sunumu ile uygunluk sağlanması açısından karşılaştırmalı bilgiler gerekli görüldüğünde yeniden düzenlenir.

STANDARD CHARTERED YATIRIM BANKASI TÜRK A.Ş.

31 MART 2026 TARİHİ İTİBARIYLA HAZIRLANAN KAMUYA AÇIKLANACAK FİNANSAL TABLOLARA İLİŞKİN AÇIKLAMA VE DİPNOTLAR

(Tutarlar aksi belirtilmedikçe Bin Türk Lirası (“TL”) olarak ifade edilmiştir.)

DÖRDÜNCÜ BÖLÜM

BANKA’NIN MALİ BÜNYESİNE VE RİSK YÖNETİMİNE İLİŞKİN BİLGİLER

I. Özkaynak Kalemlerine İlişkin Açıklamalar:

Özkaynak tutarı hesaplanması “Bankaların Özkaynaklarına İlişkin Yönetmelik” ve sermaye yeterliliği standart oranının hesaplanması ise “Bankaların Sermaye Yeterliliğinin Ölçülmesine ve Değerlendirilmesine İlişkin Yönetmelik” çerçevesinde yapılmaktadır. Banka’nın 31 Mart 2026 tarihi itibarıyla “Bankaların Sermaye Yeterliliğinin Ölçülmesine ve Değerlendirilmesine İlişkin Yönetmelik” esaslarına göre hesaplanan sermaye yeterliliği standart oranı %44,65 (31 Aralık 2025: %64,56) olup, bu oran ilgili mevzuatta belirlenen asgari oranının üzerindedir.

	31 Mart 2026
ÇEKİRDEK SERMAYE	
Bankanın tasfiyesi halinde alacak hakkı açısından diğer tüm alacaklardan sonra gelen ödenmiş sermaye	40.126
Hisse senedi ihraç primleri	-
Yedek akçeler	96.514
Türkiye Muhasebe Standartları (TMS) uyarınca özkaynaklara yansıtılan kazançlar	87.424
Kâr	473.025
Net Dönem Kârı	97.454
Geçmiş Yıllar Kârı	375.571
İştirakler, bağlı ortaklıklar ve birlikte kontrol edilen ortaklıklardan bedelsiz olarak edinilen ve dönem kârı içerisinde muhasebeleştirilmeyen hisseler	-
İndirimler Öncesi Çekirdek Sermaye	697.089
Çekirdek Sermayeden Yapılacak İndirimler	-
Bankaların Özkaynaklarına İlişkin Yönetmeliğin 9 uncu maddesinin birinci fıkrasının (i) bendi uyarınca hesaplanan değerlendirme ayarlamaları	-
Net dönem zararı ile geçmiş yıllar zararı toplamının yedek akçelerle karşılanamayan kısmı ile TMS uyarınca özkaynaklara yansıtılan kayıplar	23.757
Faaliyet kiralaması geliştirme maliyetleri	-
İlgili ertelenmiş vergi yükümlülüğü ile mahsup edildikten sonra kalan şerefiye	-
İpotek hizmeti sunma hakları hariç olmak üzere ilgili ertelenmiş vergi yükümlülüğü ile mahsup edildikten sonra kalan diğer maddi olmayan duran varlıklar	423
Geçici farklara dayanan ertelenmiş vergi varlıkları hariç olmak üzere gelecek dönemlerde elde edilecek vergilendirilebilir gelirlere dayanan ertelenmiş vergi varlığının, ilgili ertelenmiş vergi yükümlülüğü ile mahsup edildikten sonra kalan kısmı	-
Gerçeğe uygun değeri üzerinden izlenmeyen varlık veya yükümlülüklerin nakit akış riskinden korunma işlemine konu edilmesi halinde ortaya çıkan farklar	-
Kredi Riskine Esas Tutarın İçsel Derecelendirmeye Dayalı Yaklaşımlar ile Hesaplanmasına İlişkin Tebliğ uyarınca hesaplanan toplam beklenen kayıp tutarının, toplam karşılık tutarını aşan kısmı	-
Menkul kıymetleştirme işlemlerinden kaynaklanan kazançlar	-
Bankanın yükümlülüklerinin gerçeğe uygun değerlerinde, kredi değerliliğindeki değişikliklere bağlı olarak oluşan farklar sonucu ortaya çıkan gerçekleşmemiş kazançlar ve kayıplar	-
Tanımlanmış fayda plan varlıklarının net tutarı	-
Bankanın kendi çekirdek sermayesine yapmış olduğu doğrudan veya dolaylı yatırımlar	-
Kanunun 56 ncı maddesinin dördüncü fıkrasına aykırı olarak edinilen paylar	-
Ortaklık paylarının %10 veya daha azına sahip olunan ve konsolide edilmeyen bankalar ve finansal kuruluşların özkaynak unsurlarına yapılan yatırımların net uzun pozisyonları toplamının, bankanın çekirdek sermayesinin %10’ unu aşan kısmı	-
Ortaklık paylarının %10’ dan daha fazlasına sahip olunan ve konsolide edilmeyen bankalar ve finansal kuruluşların çekirdek sermaye unsurlarına yapılan yatırımların net uzun pozisyonlarının çekirdek sermayenin %10’ unu aşan kısmı	-
İpotek hizmeti sunma haklarının çekirdek sermayenin %10’ unu aşan kısmı	-
Geçici farklara dayanan ertelenmiş vergi varlıklarının çekirdek sermayenin %10’ unu aşan kısmı	-
Bankaların Özkaynaklarına İlişkin Yönetmeliğin Geçici 2 nci maddesinin ikinci fıkrası uyarınca çekirdek sermayenin %15’ ini aşan tutarlar	-
Ortaklık paylarının %10’ dan daha fazlasına sahip olunan ve konsolide edilmeyen bankalar ve finansal kuruluşların çekirdek sermaye unsurlarına yapılan yatırımların net uzun pozisyonlarından kaynaklanan aşım tutarı	-
İpotek hizmeti sunma haklarından kaynaklanan aşım tutarı	-
Geçici farklara dayanan ertelenmiş vergi varlıklarından kaynaklanan aşım tutarı	-
Kurulca belirlenecek diğer kalemler	-
Yeterli ilave ana sermaye veya katkı sermaye bulunmaması halinde çekirdek sermayeden indirim yapılacak tutar	-
Çekirdek Sermayeden Yapılan İndirimler Toplamı	24.180
Çekirdek Sermaye Toplamı	672.909

STANDARD CHARTERED YATIRIM BANKASI TÜRK A.Ş.

31 MART 2026 TARİHİ İTİBARIYLA HAZIRLANAN KAMUYA AÇIKLANACAK FİNANSAL TABLOLARA İLİŞKİN AÇIKLAMA VE DİPNOTLAR

(Tutarlar aksi belirtilmedikçe Bin Türk Lirası ("TL") olarak ifade edilmiştir.)

BANKA'NIN MALİ BÜNYESİNE VE RİSK YÖNETİMİNE İLİŞKİN BİLGİLER (Devamı)

I. Özkaynak Kalemlerine İlişkin Açıklamalar (Devamı):

İLAVE ANA SERMAYE	
Çekirdek sermayeye dahil edilmeyen imtiyazlı paylara tekabül eden sermaye ile bunlara ilişkin ihraç primleri	-
Kurumca uygun görülen borçlanma araçları ve bunlara ilişkin ihraç primleri	-
Kurumca uygun görülen borçlanma araçları ve bunlara ilişkin ihraç primleri (Geçici Madde 4 kapsamında olanlar)	-
İndirimler Öncesi İlave Ana Sermaye	-
İlave Ana Sermayeden Yapılacak İndirimler	-
Bankanın kendi ilave ana sermayesine yapmış olduğu doğrudan veya dolaylı yatırımlar	-
Bankanın ilave ana sermaye kalemlerine yatırım yapan bankalar ile finansal kuruluşlar tarafından ihraç edilen ve Yönetmeliğin 7 nci maddesinde belirtilen şartları taşıyan özkaynak kalemlerine bankanın yaptığı yatırımlar	-
Ortaklık paylarının %10 veya daha azına sahip olunan ve konsolide edilmeyen bankalar ve finansal kuruluşların özkaynak unsurlarına yapılan yatırımların net uzun pozisyonları toplamının, bankanın çekirdek sermayesinin %10' unu aşan kısmı	-
Ortaklık paylarının %10 veya daha fazlasına sahip olunan ve konsolide edilmeyen bankalar ve finansal kuruluşların ilave ana sermaye unsurlarına yapılan yatırımların net uzun pozisyonları toplamı	-
Kurulca belirlenecek diğer kalemler	-
Geçiş Sürecinde Ana Sermayeden İndirilmeye Devam Edecek Unsurlar	-
Şerefiye veya diğer maddi olmayan duran varlıklar ve bunlara ilişkin ertelenmiş vergi yükümlülüklerinin Bankaların Özkaynaklarına İlişkin Yönetmeliğin Geçici 2 nci maddesinin birinci fıkrası uyarınca çekirdek sermayeden indirilmeyen kısmı (-)	-
Net ertelenmiş vergi varlığı/vergi borcunun Bankaların Özkaynaklarına İlişkin Yönetmeliğin Geçici 2 nci maddesinin birinci fıkrası uyarınca çekirdek sermayeden indirilmeyen kısmı (-)	-
Yeterli katkı sermaye bulunmaması halinde ilave ana sermayeden indirim yapılacak tutar (-)	-
İlave ana sermayeden yapılan indirimler toplamı	-
İlave Ana Sermaye Toplamı	-
Ana Sermaye Toplamı (Ana Sermaye= Çekirdek Sermaye + İlave Ana Sermaye)	672.909
KATKI SERMAYE	-
Kurumca uygun görülen borçlanma araçları ve bunlara ilişkin ihraç primleri	-
Kurumca uygun görülen borçlanma araçları ve bunlara ilişkin ihraç primleri (Geçici Madde 4 kapsamında olanlar)	-
Karşılıklar (Bankaların Özkaynaklarına İlişkin Yönetmeliğin 8 inci maddesinin birinci fıkrasında belirtilen tutarlar)	2.441
İndirimler Öncesi Katkı Sermaye	2.441
Katkı Sermayeden Yapılacak İndirimler	-
Bankanın kendi katkı sermayesine yapmış olduğu doğrudan veya dolaylı yatırımlar (-)	-
Bankanın katkı sermaye kalemlerine yatırım yapan bankalar ile finansal kuruluşlar tarafından ihraç edilen ve Yönetmeliğin 8 inci maddesinde belirtilen şartları taşıyan özkaynak kalemlerine bankanın yaptığı yatırımlar	-
Ortaklık paylarının %10 veya daha azına sahip olunan ve konsolide edilmeyen bankalar ve finansal kuruluşların özkaynak unsurlarına yapılan yatırımların net uzun pozisyonları toplamının, bankanın çekirdek sermayesinin %10' unu aşan kısmı (-)	-
Ortaklık paylarının %10 veya daha fazlasına sahip olunan ve konsolide edilmeyen bankalar ve finansal kuruluşların katkı sermaye unsurlarına yapılan yatırımların net uzun pozisyonları toplamı	-
Kurulca belirlenecek diğer kalemler (-)	-
Katkı Sermayeden Yapılan İndirimler Toplamı	-
Katkı Sermaye Toplamı	2.441
Toplam Özkaynak (Ana Sermaye ve Katkı Sermaye Toplamı)	675.350
Kanunun 50 ve 51 inci maddeleri hükümlerine aykırı olarak kullanılan krediler	-
Kanunun 57 nci maddesinin birinci fıkrasındaki sınırı aşan tutarlar ile bankaların alacaklarından dolayı edinmek zorunda kaldıkları ve aynı madde uyarınca elden çıkarmaları gereken emtia ve gayrimenkullerden edinim tarihinden itibaren beş yıl geçmesine rağmen elden çıkarılmayanların net defter değerleri	-
Kurulca belirlenecek diğer hesaplar	-
Geçiş Sürecinde Ana Sermaye ve Katkı Sermaye Toplamından (Sermayeden) İndirilmeye Devam Edecek Unsurlar	-
Ortaklık paylarının yüzde %10 veya daha azına sahip olunan ve konsolide edilmeyen bankalar ve finansal kuruluşların özkaynak unsurlarına yapılan yatırımların net uzun pozisyonları toplamının, bankanın çekirdek sermayesinin yüzde onunu aşan kısmının, Bankaların Özkaynaklarına İlişkin Yönetmeliğin Geçici 2 nci maddesinin birinci fıkrası uyarınca çekirdek sermayeden, ilave ana sermayeden ve katkı sermayeden indirilmeyen kısmı	-
Ortaklık paylarının %10'dan daha fazlasına sahip olunan ve konsolide edilmeyen bankalar ve finansal kuruluşların doğrudan ya da dolaylı olarak ilave ana sermaye ve katkı sermaye unsurlarına yapılan yatırımların net uzun pozisyonlarının toplam tutarının Bankaların Özkaynaklarına İlişkin Yönetmeliğin Geçici 2 nci maddesinin birinci fıkrası uyarınca, ilave ana sermayeden ve katkı sermayeden indirilmeyen kısmı	-
Ortaklık paylarının %10'dan daha fazlasına sahip olunan ve konsolide edilmeyen bankalar ve finansal kuruluşların çekirdek sermaye unsurlarına yapılan yatırımların net uzun pozisyonlarının, geçici farklara dayanan ertelenmiş vergi varlıklarının ve ipotek hizmeti sunma haklarının Bankaların Özkaynaklarına İlişkin Yönetmeliğin Geçici 2 nci maddesinin ikinci fıkrasının (1) ve (2) nci alt bentleri uyarınca çekirdek sermayeden indirilecek tutarlarının, Yönetmeliğin Geçici 2 nci maddesinin birinci fıkrası uyarınca çekirdek sermayeden indirilmeyen kısmı	-

STANDARD CHARTERED YATIRIM BANKASI TÜRK A.Ş.

31 MART 2026 TARİHİ İTİBARIYLA HAZIRLANAN KAMUYA AÇIKLANACAK FİNANSAL TABLOLARA İLİŞKİN AÇIKLAMA VE DİPNOTLAR

(Tutarlar aksi belirtilmedikçe Bin Türk Lirası ("TL") olarak ifade edilmiştir.)

BANKA'NIN MALİ BÜNYESİNE VE RİSK YÖNETİMİNE İLİŞKİN BİLGİLER (Devamı)

I. Özkaynak Kalemlerine İlişkin Açıklamalar (Devamı):

ÖZKAYNAK

Toplam Özkaynak (Ana sermaye ve katkı sermaye toplamı)	675.350
Toplam Risk Ağırlıklı Tutarlar	1.512.683

SERMAYE YETERLİLİĞİ ORANLARI

Çekirdek Sermaye Yeterliliği Oranı (%)	44,48
Ana Sermaye Yeterliliği Oranı (%)	44,48
Sermaye Yeterliliği Oranı (%)	44,65

TAMPONLAR

Toplam ilave çekirdek sermaye gereksinimi oranı (a+b+c)	2,50
a) Sermaye koruma tamponu oranı (%)	2,50
b) Bankaya özgü döngüsel sermaye tamponu oranı (%)	-
c) Sistemik önemli banka tamponu oranı (%)*	-
Sermaye Koruma ve Döngüsel Sermaye Tamponlarına İlişkin Yönetmeliğin 4 üncü maddesinin birinci fıkrası uyarınca hesaplanacak ilave çekirdek sermaye tutarının risk ağırlıklı varlıklar tutarına oranı (%)	36,48

Uygulanacak İndirim Esaslarında Aşım Tutarının Altında Kalan Tutarlar

Ortaklık paylarının %10 veya daha azına sahip olunan ve konsolide edilmeyen bankalar ve finansal kuruluşların özkaynak unsurlarına yapılan yatırımların net uzun pozisyonlarından kaynaklanan tutar	-
Ortaklık paylarının %10'dan daha fazlasına sahip olunan ve konsolide edilmeyen bankalar ve finansal kuruluşların çekirdek sermaye unsurlarına yapılan yatırımların net uzun pozisyonlarından kaynaklanan tutar	-
İpotek hizmeti sunma haklarından kaynaklanan tutar	-
Geçici farklara dayanan ertelenmiş vergi varlıklarından kaynaklanan tutar	-

Katkı Sermaye Hesaplamasında Dikkate Alınan Karşılıklara İlişkin Sınırlar

Standart yaklaşımın kullanıldığı alacaklar için ayrılan genel karşılıklar (Onbindeyüzyirmibeşlik sınır öncesi)	2.441
Standart yaklaşımın kullanıldığı alacaklar için ayrılan genel karşılıkların risk ağırlıklı tutarlar toplamının %1,25'ine kadar olan kısmı	2.441
Toplam karşılık tutarının, Kredi Riskine Esas Tutarın İçsel Derecelendirmeye Dayalı Yaklaşımlar ile Hesaplanmasına İlişkin Tebliğ uyarınca hesaplanan toplam beklenen kayıp tutarını aşan kısmı	-
Toplam karşılık tutarının, Kredi Riskine Esas Tutarın İçsel Derecelendirmeye Dayalı Yaklaşımlar ile Hesaplanmasına İlişkin Tebliğ uyarınca hesaplanan toplam beklenen kayıp tutarını aşan kısmının, alacakların risk ağırlıklı tutarları toplamının %0,6'sına kadar olan kısmı	-

Geçici Madde 4 hükümlerine tabi borçlanma araçları

(1 Ocak 2018 ve 1 Ocak 2022 arasında uygulanmak üzere)	-
Geçici Madde 4 hükümlerine tabi ilave ana sermaye kalemlerine ilişkin üst sınır	-
Geçici Madde 4 hükümlerine tabi ilave ana sermaye kalemlerinin üst sınırı aşan kısmı	-
Geçici Madde 4 hükümlerine tabi katkı sermaye kalemlerine ilişkin üst sınır	-
Geçici Madde 4 hükümlerine tabi katkı sermaye kalemlerinin üst sınırı aşan kısmı	-

*Geçiş hükümleri kapsamında dikkate alınacak tutarlar

STANDARD CHARTERED YATIRIM BANKASI TÜRK A.Ş.

31 MART 2026 TARİHİ İTİBARIYLA HAZIRLANAN KAMUYA AÇIKLANACAK FİNANSAL TABLOLARA İLİŞKİN AÇIKLAMA VE DİPNOTLAR

(Tutarlar aksi belirtilmedikçe Bin Türk Lirası (“TL”) olarak ifade edilmiştir.)

BANKA’NIN MALİ BÜNYESİNE VE RİSK YÖNETİMİNE İLİŞKİN BİLGİLER (Devamı)

I. Özkaynak Kalemlerine İlişkin Açıklamalar (Devamı):

“Bankaların Özkaynaklarına İlişkin Yönetmelik”(Yönetmelik) kapsamında ana sermaye ile katkı sermaye toplamından özkaynaktan indirilecek değerlerin tenzil edilmesi sonrası sermaye yeterliliği standart oranı hesaplamasına esas özkaynak hesaplanır.

	31 Aralık 2025
ÇEKİRDEK SERMAYE	
Bankanın tasfiyesi halinde alacak hakkı açısından diğer tüm alacaklardan sonra gelen ödenmiş sermaye	40.126
Hisse senedi ihraç primleri	-
Yedek akçeler	82.933
Türkiye Muhasebe Standartları (TMS) uyarınca özkaynaklara yansıtılan kazançlar	88.592
Kâr	526.969
Net Dönem Kârı	302.797
Geçmiş Yıllar Kârı	224.172
İştirakler, bağlı ortaklıklar ve birlikte kontrol edilen ortaklıklardan bedelsiz olarak edinilen ve dönem kârı içerisinde muhasebeleştirilmeyen hisseler	-
İndirimler Öncesi Çekirdek Sermaye	738.620
Çekirdek Sermayeden Yapılacak İndirimler	
Bankaların Özkaynaklarına İlişkin Yönetmeliğin 9 uncu maddesinin birinci fıkrasının (i) bendi uyarınca hesaplanan değerleme ayarlamaları	-
Net dönem zararı ile geçmiş yıllar zararı toplamının yedek akçelerle karşılanamayan kısmı ile TMS uyarınca özkaynaklara yansıtılan kayıplar	23.757
Faaliyet kiralaması geliştirme maliyetleri	-
İlgili ertelenmiş vergi yükümlülüğü ile mahsup edildikten sonra kalan şerhliye	-
İpotek hizmeti sunma hakları hariç olmak üzere ilgili ertelenmiş vergi yükümlülüğü ile mahsup edildikten sonra kalan diğer maddi olmayan duran varlıklar	446
Geçici farklara dayanan ertelenmiş vergi varlıkları hariç olmak üzere gelecek dönemlerde elde edilecek vergilendirilebilir gelirlere dayanan ertelenmiş vergi varlığının, ilgili ertelenmiş vergi yükümlülüğü ile mahsup edildikten sonra kalan kısmı	-
Gerçeğe uygun değeri üzerinden izlenmeyen varlık veya yükümlülüklerin nakit akış riskinden korunma işlemine konu edilmesi halinde ortaya çıkan farklar	-
Kredi Riskine Esas Tutarın İçsel Derecelendirmeye Dayalı Yaklaşımlar ile Hesaplanmasına İlişkin Tebliğ uyarınca hesaplanan toplam beklenen kayıp tutarının, toplam karşılık tutarını aşan kısmı	-
Menkul kıymetleştirme işlemlerinden kaynaklanan kazançlar	-
Bankanın yükümlülüklerinin gerçeğe uygun değerlerinde, kredi değerliliğindeki değişikliklere bağlı olarak oluşan farklar sonucu ortaya çıkan gerçekleşmemiş kazançlar ve kayıplar	-
Tanımlanmış fayda plan varlıklarının net tutarı	-
Bankanın kendi çekirdek sermayesine yapmış olduğu doğrudan veya dolaylı yatırımlar	-
Kanunun 56 ncı maddesinin dördüncü fıkrasına aykırı olarak edinilen paylar	-
Ortaklık paylarının %10 veya daha azına sahip olunan ve konsolide edilmeyen bankalar ve finansal kuruluşların özkaynak unsurlarına yapılan yatırımların net uzun pozisyonları toplamının, bankanın çekirdek sermayesinin %10' unu aşan kısmı	-
Ortaklık paylarının %10' dan daha fazlasına sahip olunan ve konsolide edilmeyen bankalar ve finansal kuruluşların çekirdek sermaye unsurlarına yapılan yatırımların net uzun pozisyonlarının çekirdek sermayenin %10' unu aşan kısmı	-
İpotek hizmeti sunma haklarının çekirdek sermayenin %10' unu aşan kısmı	-
Geçici farklara dayanan ertelenmiş vergi varlıklarının çekirdek sermayenin %10' unu aşan kısmı	-
Bankaların Özkaynaklarına İlişkin Yönetmeliğin Geçici 2 nci maddesinin ikinci fıkrası uyarınca çekirdek sermayenin %15' ini aşan tutarlar	-
Ortaklık paylarının %10' dan daha fazlasına sahip olunan ve konsolide edilmeyen bankalar ve finansal kuruluşların çekirdek sermaye unsurlarına yapılan yatırımların net uzun pozisyonlarından kaynaklanan aşım tutarı	-
İpotek hizmeti sunma haklarından kaynaklanan aşım tutarı	-
Geçici farklara dayanan ertelenmiş vergi varlıklarından kaynaklanan aşım tutarı	-
Kurulca belirlenecek diğer kalemler	-
Yeterli ilave ana sermaye veya katkı sermaye bulunmaması halinde çekirdek sermayeden indirim yapılacak tutar	-
Çekirdek Sermayeden Yapılan İndirimler Toplamı	24.203
Çekirdek Sermaye Toplamı	714.417

STANDARD CHARTERED YATIRIM BANKASI TÜRK A.Ş.

31 MART 2026 TARİHİ İTİBARIYLA HAZIRLANAN KAMUYA AÇIKLANACAK FİNANSAL TABLOLARA İLİŞKİN AÇIKLAMA VE DİPNOTLAR

(Tutarlar aksi belirtilmedikçe Bin Türk Lirası ("TL") olarak ifade edilmiştir.)

BANKA'NIN MALİ BÜNYESİNE VE RİSK YÖNETİMİNE İLİŞKİN BİLGİLER (Devamı)

I. Özkaynak Kalemlerine İlişkin Açıklamalar (Devamı):

İLAVE ANA SERMAYE	-
Çekirdek sermayeye dahil edilmeyen imtiyazlı paylara tekabül eden sermaye ile bunlara ilişkin ihraç primleri	-
Kurumca uygun görülen borçlanma araçları ve bunlara ilişkin ihraç primleri	-
Kurumca uygun görülen borçlanma araçları ve bunlara ilişkin ihraç primleri (Geçici Madde 4 kapsamında olanlar)	-
İndirimler Öncesi İlave Ana Sermaye	-
İlave Ana Sermayeden Yapılacak İndirimler	-
Bankanın kendi ilave ana sermayesine yapmış olduğu doğrudan veya dolaylı yatırımlar	-
Bankanın ilave ana sermaye kalemlerine yatırım yapan bankalar ile finansal kuruluşlar tarafından ihraç edilen ve Yönetmeliğin 7 nci maddesinde belirtilen şartları taşıyan özkaynak kalemlerine bankanın yaptığı yatırımlar	-
Ortaklık paylarının %10 veya daha azına sahip olunan ve konsolide edilmeyen bankalar ve finansal kuruluşların özkaynak unsurlarına yapılan yatırımların net uzun pozisyonları toplamının, bankanın çekirdek sermayesinin %10' unu aşan kısmı	-
Ortaklık paylarının %10 veya daha fazlasına sahip olunan ve konsolide edilmeyen bankalar ve finansal kuruluşların ilave ana sermaye unsurlarına yapılan yatırımların net uzun pozisyonları toplamı	-
Kurulca belirlenecek diğer kalemler	-
Geçiş Sürecinde Ana Sermayeden İndirilmeye Devam Edecek Unsurlar	-
Şerhiye veya diğer maddi olmayan duran varlıklar ve bunlara ilişkin ertelenmiş vergi yükümlülüklerinin Bankaların Özkaynaklarına İlişkin Yönetmeliğin Geçici 2 nci maddesinin birinci fıkrası uyarınca çekirdek sermayeden indirilmeyen kısmı (-)	-
Net ertelenmiş vergi varlığı/vergi borcunun Bankaların Özkaynaklarına İlişkin Yönetmeliğin Geçici 2 nci maddesinin birinci fıkrası uyarınca çekirdek sermayeden indirilmeyen kısmı (-)	-
Yeterli katkı sermaye bulunmaması halinde ilave ana sermayeden indirim yapılacak tutar (-)	-
İlave ana sermayeden yapılan indirimler toplamı	-
İlave Ana Sermaye Toplamı	-
Ana Sermaye Toplamı (Ana Sermaye= Çekirdek Sermaye + İlave Ana Sermaye)	714.417
KATKI SERMAYE	-
Kurumca uygun görülen borçlanma araçları ve bunlara ilişkin ihraç primleri	-
Kurumca uygun görülen borçlanma araçları ve bunlara ilişkin ihraç primleri (Geçici Madde 4 kapsamında olanlar)	-
Karşılıklar (Bankaların Özkaynaklarına İlişkin Yönetmeliğin 8 inci maddesinin birinci fıkrasında belirtilen tutarlar)	2.368
İndirimler Öncesi Katkı Sermaye	2.368
Katkı Sermayeden Yapılacak İndirimler	-
Bankanın kendi katkı sermayesine yapmış olduğu doğrudan veya dolaylı yatırımlar (-)	-
Bankanın katkı sermaye kalemlerine yatırım yapan bankalar ile finansal kuruluşlar tarafından ihraç edilen ve Yönetmeliğin 8 inci maddesinde belirtilen şartları taşıyan özkaynak kalemlerine bankanın yaptığı yatırımlar	-
Ortaklık paylarının %10 veya daha azına sahip olunan ve konsolide edilmeyen bankalar ve finansal kuruluşların özkaynak unsurlarına yapılan yatırımların net uzun pozisyonları toplamının, bankanın çekirdek sermayesinin %10' unu aşan kısmı (-)	-
Ortaklık paylarının %10 veya daha fazlasına sahip olunan ve konsolide edilmeyen bankalar ve finansal kuruluşların katkı sermaye unsurlarına yapılan yatırımların net uzun pozisyonları toplamı	-
Kurulca belirlenecek diğer kalemler (-)	-
Katkı Sermayeden Yapılan İndirimler Toplamı	-
Katkı Sermaye Toplamı	2.368
Toplam Özkaynak (Ana Sermaye ve Katkı Sermaye Toplamı)	716.785
Ana Sermaye ve Katkı Sermaye Toplamı (Toplam Özkaynak)	-
Kanununun 50 ve 51 inci maddeleri hükümlerine aykırı olarak kullanılan krediler	-
Kanununun 57 nci maddesinin birinci fıkrasındaki sınırı aşan tutarlar ile bankaların alacaklarından dolayı edinmek zorunda kaldıkları ve aynı madde uyarınca elden çıkarmaları gereken emtia ve gayrimenkullerden edinim tarihinden itibaren beş yıl geçmesine rağmen elden çıkarılmayanların net defter değerleri	-
Kurulca belirlenecek diğer hesaplar	-
Geçiş Sürecinde Ana Sermaye ve Katkı Sermaye Toplamından (Sermayeden) İndirilmeye Devam Edecek Unsurlar	-
Ortaklık paylarının yüzde %10 veya daha azına sahip olunan ve konsolide edilmeyen bankalar ve finansal kuruluşların özkaynak unsurlarına yapılan yatırımların net uzun pozisyonları toplamının, bankanın çekirdek sermayesinin yüzde onunu aşan kısmının, Bankaların Özkaynaklarına İlişkin Yönetmeliğin Geçici 2 nci maddesinin birinci fıkrası uyarınca çekirdek sermayeden, ilave ana sermayeden ve katkı sermayeden indirilmeyen kısmı	-
Ortaklık paylarının %10' dan daha fazlasına sahip olunan ve konsolide edilmeyen bankalar ve finansal kuruluşların doğrudan ya da dolaylı olarak ilave ana sermaye ve katkı sermaye unsurlarına yapılan yatırımların net uzun pozisyonlarının toplam tutarının Bankaların Özkaynaklarına İlişkin Yönetmeliğin Geçici 2 nci maddesinin birinci fıkrası uyarınca, ilave ana sermayeden ve katkı sermayeden indirilmeyen kısmı	-
Ortaklık paylarının %10' dan daha fazlasına sahip olunan ve konsolide edilmeyen bankalar ve finansal kuruluşların çekirdek sermaye unsurlarına yapılan yatırımların net uzun pozisyonlarının, geçici farklara dayanan ertelenmiş vergi varlıklarının ve ipotek hizmeti sunma haklarının Bankaların Özkaynaklarına İlişkin Yönetmeliğin Geçici 2 nci maddesinin ikinci fıkrasının (1) ve (2) nci alt bentleri uyarınca çekirdek sermayeden indirilecek tutarlarının, Yönetmeliğin Geçici 2 nci maddesinin birinci fıkrası uyarınca çekirdek sermayeden indirilmeyen kısmı	-

STANDARD CHARTERED YATIRIM BANKASI TÜRK A.Ş.

31 MART 2026 TARİHİ İTİBARIYLA HAZIRLANAN KAMUYA AÇIKLANACAK FİNANSAL TABLOLARA İLİŞKİN AÇIKLAMA VE DİPNOTLAR

(Tutarlar aksi belirtilmedikçe Bin Türk Lirası (“TL”) olarak ifade edilmiştir.)

BANKA’NIN MALİ BÜNYESİNE VE RİSK YÖNETİMİNE İLİŞKİN BİLGİLER (Devamı)

I. Özkaynak Kalemlerine İlişkin Açıklamalar (Devamı):

ÖZKAYNAK	
Toplam Özkaynak (Ana sermaye ve katkı sermaye toplamı)	716.785
Toplam Risk Ağırlıklı Tutarlar	1.110.324
SERMAYE YETERLİLİĞİ ORANLARI	
Çekirdek Sermaye Yeterliliği Oranı (%)	64,34
Ana Sermaye Yeterliliği Oranı (%)	64,34
Sermaye Yeterliliği Oranı (%)	64,56
TAMPONLAR	
Toplam ilave çekirdek sermaye gereksinimi oranı (a+b+c)	2,50
a)Sermaye koruma tamponu oranı (%)	2,50
b)Bankaya özgü döngüsel sermaye tamponu oranı (%)	-
c)Sistemik önemli banka tamponu oranı (%) **	-
Sermaye Koruma ve Döngüsel Sermaye Tamponlarına İlişkin Yönetmeliğin 4 üncü maddesinin birinci fıkrası uyarınca hesaplanacak ilave çekirdek sermaye tutarının risk ağırlıklı varlıklar tutarına oranı (%)	56,34
Uygulanacak İndirim Esaslarında Aşım Tutarının Altında Kalan Tutarlar	
Ortaklık paylarının %10 veya daha azına sahip olunan ve konsolide edilmeyen bankalar ve finansal kuruluşların özkaynak unsurlarına yapılan yatırımların net uzun pozisyonlarından kaynaklanan tutar	-
Ortaklık paylarının %10’dan daha fazlasına sahip olunan ve konsolide edilmeyen bankalar ve finansal kuruluşların çekirdek sermaye unsurlarına yapılan yatırımların net uzun pozisyonlarından kaynaklanan tutar	-
İpotek hizmeti sunma haklarından kaynaklanan tutar	-
Geçici farklara dayanan ertelenmiş vergi varlıklarından kaynaklanan tutar	-
Katkı Sermaye Hesaplamasında Dikkate Alınan Karşılıklara İlişkin Sınırlar	
Standart yaklaşımın kullanıldığı alacaklar için ayrılan genel karşılıklar (Onbindeyüzyirmibeşlik sınır öncesi)	2.700
Standart yaklaşımın kullanıldığı alacaklar için ayrılan genel karşılıkların risk ağırlıklı tutarlar toplamının %1,25’ine kadar olan kısmı	2.368
Toplam karşılık tutarının, Kredi Riskine Esas Tutarın İçsel Derecelendirmeye Dayalı Yaklaşımlar ile Hesaplanmasına İlişkin Tebliğ uyarınca hesaplanan toplam beklenen kayıp tutarını aşan kısmı	-
Toplam karşılık tutarının, Kredi Riskine Esas Tutarın İçsel Derecelendirmeye Dayalı Yaklaşımlar ile Hesaplanmasına İlişkin Tebliğ uyarınca hesaplanan toplam beklenen kayıp tutarını aşan kısmının, alacakların risk ağırlıklı tutarları toplamının %0,6’sına kadar olan kısmı	-
Geçici Madde 4 hükümlerine tabi borçlanma araçları	
(1 Ocak 2018 ve 1 Ocak 2022 arasında uygulanmak üzere)	-
Geçici Madde 4 hükümlerine tabi ilave ana sermaye kalemlerine ilişkin üst sınır	-
Geçici Madde 4 hükümlerine tabi ilave ana sermaye kalemlerinin üst sınırı aşan kısmı	-
Geçici Madde 4 hükümlerine tabi katkı sermaye kalemlerine ilişkin üst sınır	-

*Geçiş hükümleri kapsamında dikkate alınacak tutarlar

**Yalnızca Sistemik Önemli Bankalar Hakkında Yönetmeliğin 4 üncü Maddesinin 4 üncü fıkrası kapsamında konsolide finansal tablo hazırlama yükümlülüğü bulunmayan sistemik önemli bankalarca doldurulacak, diğer bankalarca sıfır olarak raporlanacaktır.

Özkaynak hesaplamasına dahil edilecek borçlanma araçlarına ilişkin bilgiler:

Bulunmamaktadır.

Özkaynak kalemleri ile bilanço tutarlarının mutabakatına ilişkin açıklamalar:

Özkaynak tablosunda verilen “Özkaynak” tutarı ile konsolide olmayan bilançodaki “Özkaynaklar” tutarı arasındaki esas fark genel karşılıklardan kaynaklanmaktadır. Genel karşılıkların kredi riskine esas tutarın %1,25’ine kadar olan kısmı, özkaynak tablosunda verilen “Özkaynak” tutarının hesaplanmasında Katkı Sermaye olarak dikkate alınmaktadır. Bilançoda maddi olmayan duran varlıklar ve ertelenmiş vergi yükümlülükleri “Özkaynak” tutarının hesaplanmasında Sermayeden İndirilecek Değerler olarak hesaplamada dikkate alınmaktadır.

STANDARD CHARTERED YATIRIM BANKASI TÜRK A.Ş.

31 MART 2026 TARİHİ İTİBARIYLA HAZIRLANAN KAMUYA AÇIKLANACAK FİNANSAL TABLOLARA İLİŞKİN AÇIKLAMA VE DİPNOTLAR

(Tutarlar aksi belirtilmedikçe Bin Türk Lirası ("TL") olarak ifade edilmiştir.)

BANKA'NIN MALİ BÜNYESİNE VE RİSK YÖNETİMİNE İLİŞKİN BİLGİLER (Devamı)

II. Kur riskine ilişkin açıklamalar:

Banka yapısal olarak kur riski taşımamaktadır. Banka yönetim kurulu günlük olarak izlenen pozisyonlar için limitler belirlemiştir. Yabancı para riskinin yasal limitler dahilinde tutulup tutulmadığı izlenmektedir. Banka'nın finansal tablo tarihi ile bu tarihten geriye doğru son beş iş günü kamuya duyurulan cari döviz alış kurları:

	<u>ABD Doları</u>	<u>Euro</u>
Bilanço değerlendirme kuru (31.03.2026)	44,3961	50,9294
24 Mart 2026 tarihi itibarıyla	44,2636	51,3211
25 Mart 2026 tarihi itibarıyla	44,2737	51,3620
26 Mart 2026 tarihi itibarıyla	44,2828	51,1617
27 Mart 2026 tarihi itibarıyla	44,2887	51,0150
30 Mart 2026 tarihi itibarıyla	44,3841	51,0236

Banka'nın cari döviz alış kurunun finansal tablo tarihinden geriye doğru son otuzbir günlük basit aritmetik ortalama değeri 1 ABD doları için 44,1021 TL ve 1 Euro için 50,9850 TL.

31 Aralık 2025 tarihi itibarıyla;

	<u>ABD Doları</u>	<u>Euro</u>
Bilanço değerlendirme kuru	42,8457	50,2859

31 Mart 2026

	<u>EURO</u>	<u>ABD Doları</u>	<u>Diğer YP</u>	<u>Toplam</u>
Varlıklar				
Nakit Değerler (Kasa, Efektif Deposu, Yoldaki Paralar, Satın Alınan Çekler) ve T.C. Merkez Bnk.	-	13.363	-	13.363
Bankalar	19	22.445	41	22.505
Gerçeğe Uygun Değer Farkı Kar / Zarara Yansıtılan	-	-	-	-
Finansal Varlıklar (Net)	-	-	-	-
Para Piyasalarından Alacaklar	-	-	-	-
Gerçeğe Uygun Değer Farkı Diğer Kapsamlı Gelire Yansıtılan	-	-	-	-
Finansal Varlıklar (Net)	-	-	-	-
Krediler	-	-	-	-
İştirak, Bağlı Ortaklık ve Birlikte Kontrol Edilen Ortaklıklar	-	-	-	-
İş Ortaklıkları (Net)	-	-	-	-
İtfa Edilmiş Maliyet Üzerinden Değerlenen Finansal Varlıklar	-	-	-	-
Riskten Korunma Amaçlı Türev Finansal Varlıklar	-	-	-	-
Maddi Duran Varlıklar (Net)	-	-	-	-
Maddi Olmayan Duran Varlıklar (Net)	-	-	-	-
Diğer Varlıklar	-	132.281	-	132.281
Toplam Varlıklar	19	168.089	41	168.149
Yükümlülükler				
Bankalar Mevduatı	-	-	-	-
Döviz Tevdiat Hesabı	-	-	-	-
Para Piyasalarına Borçlar	-	-	-	-
Diğer Mali Kuruluşlardan Sağlanan Fonlar	-	133.439	-	133.439
İhraç Edilen Menkul Kıymetler (Net)	-	-	-	-
Muhtelif Borçlar	-	-	-	-
Riskten Korunma Amaçlı Türev Finansal Borçlar	-	-	-	-
Diğer Yükümlülükler	-	19.937	-	19.937
Toplam Yükümlülükler	-	153.376	-	153.376
Net Bilanço Pozisyonu	19	14.713	41	14.773
Net Nazım Hesap Pozisyonu	-	-	-	-
Türev Finansal Araçlardan Alacaklar	-	-	-	-
Türev Finansal Araçlardan Borçlar	-	-	-	-
Gayrinakdi Krediler	-	-	-	-

STANDARD CHARTERED YATIRIM BANKASI TÜRK A.Ş.

31 MART 2026 TARİHİ İTİBARIYLA HAZIRLANAN KAMUYA AÇIKLANACAK FİNANSAL TABLOLARA İLİŞKİN AÇIKLAMA VE DİPNOTLAR

(Tutarlar aksi belirtilmedikçe Bin Türk Lirası ("TL") olarak ifade edilmiştir.)

BANKA'NIN MALİ BÜNYESİNE VE RİSK YÖNETİMİNE İLİŞKİN BİLGİLER (Devamı)

II. Kur riskine ilişkin açıklamalar (Devamı):

	<u>EURO</u>	<u>ABD Doları</u>	<u>Diğer YP</u>	<u>Toplam</u>
31 Aralık 2025				
Toplam Varlıklar	17	175.903	24	175.944
Toplam Yükümlülükler	-	148.545	-	148.545
Net Bilanço Pozisyonu	17	27.358	24	27.399
Net Nazım Hesap Pozisyonu	-	-	-	-
Türev Finansal Araçlardan Alacaklar	-	-	-	-
Türev Finansal Araçlardan Borçlar	-	-	-	-
Gayrinakdi Krediler	-	-	-	-

III. Faiz oranı riskine ilişkin açıklamalar:

Varlıkların, yükümlülüklerin ve bilanço dışı kalemlerin faize duyarlılığı, Banka'nın Risk Yönetimi Birimi tarafından dikkatle takip edilmektedir. Faize duyarlı aktif ve pasifler faiz riskini minimize edecek şekilde yönetilmektedir. Günlük faiz oranları hazine tarafından izlenmekte ve risk/getiri dengesi dikkate alınarak işlem yapılmaktadır.

Varlıkların, yükümlülüklerin ve nazım hesap kalemlerinin faize duyarlılığı (Yeniden fiyatlandırmaya kalan süreler itibarıyla)

	<u>1 aya kadar</u>	<u>1-3 ay</u>	<u>3-12 ay</u>	<u>1-5 yıl</u>	<u>5 yıl ve üzeri</u>	<u>Faizsiz</u>	<u>Toplam</u>
31 Mart 2026							
Varlıklar							
Nakit değerler (kasa, efektif deposu, yoldaki paralar, satın alınan çekler) ve T.C. Merkez Bankası	-	-	-	-	-	13.398	13.398
Bankalar	-	-	-	-	-	25.812	25.812
Gerçeğe uygun değer farkı kar veya zarara yansıtılan finansal varlıklar	-	-	-	-	-	-	-
Para piyasalarından alacaklar	776.665	-	-	-	-	-	776.665
Gerçeğe Uygun Değer Farkı Diğer Kapsamlı Gelire Yansıtılan Finansal Varlıklar	-	-	-	-	-	160	160
Verilen Krediler	-	-	-	-	-	-	-
İtfa Edilmiş Maliyet Üzerinden Değerlenen Finansal Varlıklar	-	-	-	-	-	-	-
Diğer varlıklar (*)	-	-	-	-	-	281.561	281.561
Toplam varlıklar	776.665	-	-	-	-	320.931	1.097.596
Yükümlülükler							
Bankalar mevduatı	-	-	-	-	-	-	-
Diğer mevduat	-	-	-	-	-	-	-
Para piyasalarına borçlar	-	-	-	-	-	-	-
Muhtelif borçlar	-	-	-	-	-	-	-
İhraç edilen menkul değerler	-	-	-	-	-	-	-
Alınan Krediler	-	-	133.438	-	-	-	133.438
Diğer yükümlülükler (**)	19.863	230	1.682	-	-	942.383	964.158
Toplam yükümlülükler	19.863	230	135.120	-	-	942.383	1.097.596
Bilançodaki uzun pozisyon	756.802	-	-	-	-	-	756.802
Bilançodaki kısa pozisyon	-	(230)	(135.120)	-	-	(621.452)	(756.802)
Nazım hesaplardaki uzun pozisyon	-	-	-	-	-	-	-
Nazım hesaplardaki kısa pozisyon	-	-	-	-	-	-	-
Toplam pozisyon	756.802	(230)	(135.120)	-	-	(621.452)	-

(*) Diğer Varlıklar satırına Muhtelif Alacaklar, Maddi Duran Varlıklar, Maddi Olmayan Duran Varlıklar ve Diğer Aktifler eklenmiştir.

(**) Özkaynaklar, Kıdem Tazminatı Karşılıkları, Diğer Karşılıklar ve Genel Karşılıklar "Diğer yükümlülükler" içinde "Faizsiz" sütununda gösterilmiştir.

STANDARD CHARTERED YATIRIM BANKASI TÜRK A.Ş.

31 MART 2026 TARİHİ İTİBARIYLA HAZIRLANAN KAMUYA AÇIKLANACAK FİNANSAL TABLOLARA İLİŞKİN AÇIKLAMA VE DİPNOTLAR

(Tutarlar aksi belirtilmedikçe Bin Türk Lirası ("TL") olarak ifade edilmiştir.)

BANKA'NIN MALİ BÜNYESİNE VE RİSK YÖNETİMİNE İLİŞKİN BİLGİLER (Devamı)

III. Faiz oranı riskine ilişkin açıklamalar (Devamı):

	1 aya kadar	1-3 ay	3-12 ay	1-5 yıl	5 yıl ve üzeri	Faizsiz	Toplam
31 Aralık 2025							
Varlıklar							
Nakit değerler (kasa, efektif deposu, yoldaki paralar, satın alınan çekler) ve T.C. Merkez Bankası	-	-	-	-	-	74	74
Bankalar	-	-	-	-	-	120.372	120.372
Gerçeğe uygun değer farkı kar veya zarara yansıtılan finansal varlıklar	-	-	-	-	-	-	-
Para piyasalarından alacaklar	680.589	-	-	-	-	-	680.589
Gerçeğe Uygun Değer Farkı Diğer Kapsamlı Gelire Yansıtılan Finansal Varlıklar	-	-	-	-	-	160	160
Verilen Krediler	-	-	-	-	-	-	-
İtfa Edilmiş Maliyet Üzerinden Değerlenen Finansal Varlıklar	-	-	-	-	-	-	-
Diğer varlıklar (*)	-	-	-	-	-	188.666	188.666
Toplam varlıklar	680.589	-	-	-	-	309.272	989.861
Yükümlülükler							
Bankalar mevduatı	-	-	-	-	-	-	-
Diğer mevduat	-	-	-	-	-	-	-
Para piyasalarına borçlar	-	-	-	-	-	-	-
Muhtelif borçlar	-	-	-	-	-	-	-
İhraç edilen menkul değerler	-	-	-	-	-	-	-
Alınan Krediler	-	-	132.809	-	-	-	132.809
Diğer yükümlülükler (**)	15.221	205	1.851	-	-	839.775	857.052
Toplam yükümlülükler	15.221	205	134.660	-	-	839.775	989.861
Bilançodaki uzun pozisyon	665.368	-	-	-	-	-	665.368
Bilançodaki kısa pozisyon	-	(205)	(134.660)	-	-	(530.503)	(665.368)
Nazım hesaplardaki uzun pozisyon	-	-	-	-	-	-	-
Nazım hesaplardaki kısa pozisyon	-	-	-	-	-	-	-
Toplam pozisyon	665.368	(205)	(134.660)	-	-	(530.503)	-

(*) Diğer Varlıklar satırına Muhtelif Alacaklar, Maddi Duran Varlıklar, Maddi Olmayan Duran Varlıklar ve Diğer Aktifler eklenmiştir.

(**) Özkaynaklar "Diğer yükümlülükler" içinde "Faizsiz" sütununda gösterilmiştir.

Parasal finansal araçlara uygulanan ortalama faiz oranları:

31 Mart 2026	Euro (%)	ABD Doları (%)	TL (%)
Varlıklar			
Nakit Değerler (Kasa, Efektif Deposu, Yoldaki Paralar, Satın Alınan Çekler) ve T.C. Merkez Bankası	-	-	-
Bankalar	-	-	-
Gerçeğe Uygun Değer Farkı Kar / Zarara Yansıtılan F.V. (Net)	-	-	-
Para Piyasalarından Alacaklar	-	-	35,50
Gerçeğe Uygun Değer Farkı Diğer Kapsamlı Gelire Yansıtılan Finansal Varlıklar (Net)	-	-	-
Verilen Krediler	-	-	-
İtfa Edilmiş Maliyeti Üzerinden Değerlenen Finansal Varlıklar	-	-	-
Yükümlülükler			
Bankalar Mevduatı	-	-	-
Diğer Mevduat	-	-	-
Para Piyasalarına Borçlar	-	-	-
Muhtelif Borçlar	-	-	-
İhraç Edilen Menkul Kıymetler (Net)	-	-	-
Diğer Mali Kuruluşlardan Sağlanan Fonlar	-	4,23	-

STANDARD CHARTERED YATIRIM BANKASI TÜRK A.Ş.

31 MART 2026 TARİHİ İTİBARIYLA HAZIRLANAN KAMUYA AÇIKLANACAK FİNANSAL TABLOLARA İLİŞKİN AÇIKLAMA VE DİPNOTLAR

(Tutarlar aksi belirtilmedikçe Bin Türk Lirası (“TL”) olarak ifade edilmiştir.)

BANKA’NIN MALİ BÜNYESİNE VE RİSK YÖNETİMİNE İLİŞKİN BİLGİLER (Devamı)

III. Faiz oranı riskine ilişkin açıklamalar (Devamı):

Parasal finansal araçlara uygulanan ortalama faiz oranları:

31 Aralık 2025	<u>Euro (%)</u>	<u>ABD Doları (%)</u>	<u>TL (%)</u>
Varlıklar			
Nakit Değerler (Kasa, Efektif Deposu, Yoldaki Paralar, Satın Alınan Çekler) ve T.C. Merkez Bankası	-	-	-
Bankalar	-	-	-
Gerçeğe Uygun Değer Farkı Kar / Zarara Yansıtılan F.V.	-	-	-
Para Piyasalarından Alacaklar	-	-	36,50
Gerçeğe Uygun Değer Farkı Diğer Kapsamlı Gelire Yansıtılan Finansal Varlıklar	-	-	-
Verilen Krediler	-	-	-
İtfa Edilmiş Maliyeti Üzerinden Değerlenen Finansal Varlıklar	-	-	-
Yükümlülükler			
Bankalar Mevduatı	-	-	-
Diğer Mevduat	-	-	-
Para Piyasalarına Borçlar	-	-	-
Muhtelif Borçlar	-	-	-
İhraç Edilen Menkul Kıymetler (Net)	-	-	-
Diğer Mali Kuruluşlardan Sağlanan Fonlar	-	4,62	-

Bankacılık hesaplarından kaynaklanan faiz oranı riskinin niteliği ve kredi geri ödemeleri ve vadeli mevduatlar dışındaki mevduatların hareketine ilişkin olanlarda dahil önemli varsayımlar ile faiz oranı riskinin ölçüm sıklığı:

Alım satım hesaplarında izlenen kalemler ile 5 Eylül 2013 tarih ve 28756 sayılı Resmi Gazete’de yayımlanan “Bankaların Özkaynaklarına İlişkin Yönetmelik” uyarınca özkaynak hesaplamasında dikkate alınan sermaye benzeri borçlar dışındaki kalemler hariç olmak üzere, faize duyarlı tüm bilanço içi ve bilanço dışı kalemlerinden kaynaklanan faiz oranı riski hesaplanmaktadır. Yapılan hesaplamalarda kredi erken geri ödemeleri ve vadesiz mevduatlar için herhangi bir varsayım yapılmamaktadır. Bankacılık hesaplarından kaynaklanan faiz oranı riski aylık olarak hesaplanmakta ve BDDK’ya raporlanmaktadır.

STANDARD CHARTERED YATIRIM BANKASI TÜRK A.Ş.

31 MART 2026 TARİHİ İTİBARIYLA HAZIRLANAN KAMUYA AÇIKLANACAK FİNANSAL TABLOLARA İLİŞKİN AÇIKLAMA VE DİPNOTLAR

(Tutarlar aksi belirtilmedikçe Bin Türk Lirası ("TL") olarak ifade edilmiştir.)

BANKA'NIN MALİ BÜNYESİNE VE RİSK YÖNETİMİNE İLİŞKİN BİLGİLER (Devamı)

III. Faiz oranı riskine ilişkin açıklamalar (Devamı):

Bankacılık hesaplarından kaynaklanan faiz oranı riskinin standart şok yöntemiyle ölçülmesine ve değerlendirilmesine ilişkin yönetmelik uyarınca faiz oranlarındaki dalgalanmalardan doğan ekonomik değer farkları:

Bankacılık Hesaplarından Kaynaklanan Faiz Oranı Riskinin Standart Şok Yöntemiyle Ölçülmesine ve Değerlendirilmesine İlişkin Yönetmelik uyarınca faiz oranlarındaki dalgalanmalardan doğan ekonomik değer farkları aşağıda belirtilmiştir.

Cari Dönem

Para Birimi	Uygulanan Şok (+ / - baz puan)*	Kazançlar / Kayıplar	Kazançlar / Özkaynaklar - Kayıplar / Özkaynaklar
TL	500 (400)	(1.100) 910	(%0,16) %0,13
Avro	200 (200)	- -	- -
ABD Doları	200 (200)	1.143 (1.176)	%0,17 (%0,17)
Toplam (Negatif Şoklar için)		(266)	(%0,04)
Toplam (Pozitif Şoklar için)		43	%0,01

*Bir para birimine uygulanan şiddeti ve yönü farklı her bir şok için ayrı ayrı satırlar girilir.

Önceki Dönem

Para Birimi	Uygulanan Şok (+ / - baz puan)*	Kazançlar / Kayıplar	Kazançlar / Özkaynaklar - Kayıplar / Özkaynaklar
TL	500 (400)	(1.167) 966	(%0,17) %0,14
Avro	200 (200)	- -	- -
ABD Doları	200 (200)	1.105 (1.137)	%0,16 (%0,17)
Toplam (Negatif Şoklar için)		(171)	(%0,03)
Toplam (Pozitif Şoklar için)		(62)	(%0,01)

*Bir para birimine uygulanan şiddeti ve yönü farklı her bir şok için ayrı ayrı satırlar girilir.

IV. Hisse senedi pozisyon riskine ilişkin açıklamalar:

Banka'nın 31 Mart 2026 tarihi itibarıyla herhangi bir hisse senedi pozisyonu bulunmamaktadır (31 Aralık 2025: bulunmamaktadır). Banka'nın sadece Borsa İstanbul A.Ş. tarafından bedelsiz olarak devredilen, gerçeğe uygun değer farkı diğer kapsamlı gelire yansıtılan finansal varlıklar portföyünde 160 TL nominal değerli 15.971.094 adet payı bulunmaktadır.

V. Likidite riski yönetimine ve likidite karşılama oranına ilişkin açıklamalar:

Likidite riski, Banka'nın yeterli finansal kaynakları olmaması nedeniyle yükümlülüklerini zamanında yerine getirememesi veya finansal kaynaklara sadece yüksek maliyetle ulaşabilme riskini ifade etmektedir. Banka'nın likidite durumu, BDDK tarafından belirlenen likidite limitleri çerçevesinde takip edilmektedir. Aktif Pasif Komitesi'nde Banka'nın likidite pozisyonu aylık olarak değerlendirilmekte, gerekli görüldüğü durumlarda aksiyon alınması sağlanmaktadır. Vadesi gelen borçların zamanında ödenebilmesi için yeterince nakit bulundurulmaktadır. Vade uyumsuzluğundan beklenebilecek kar etkisi, likidite riski dikkate alınarak sınırlanmıştır. Banka'nın kısa ve uzun vadeli likidite ihtiyacı oluşması durumunda, bu ihtiyaç ana hissedar Standard Chartered Bank Limited'den karşılanacaktır.

STANDARD CHARTERED YATIRIM BANKASI TÜRK A.Ş.

31 MART 2026 TARİHİ İTİBARIYLA HAZIRLANAN KAMUYA AÇIKLANACAK FİNANSAL TABLOLARA İLİŞKİN AÇIKLAMA VE DİPNOTLAR

(Tutarlar aksi belirtilmedikçe Bin Türk Lirası ("TL") olarak ifade edilmiştir.)

BANKA'NIN MALİ BÜNYESİNE VE RİSK YÖNETİMİNE İLİŞKİN BİLGİLER (Devamı)

V. Likidite riski yönetimine ve likidite karşılama oranına ilişkin açıklamalar (Devamı):

Banka operasyonel ihtiyaçlarını karşılamak hususunda sermayesinden ve dağıtılmamış kârlarından oluşan mevcut likit havuzuna güvenmektedir. Banka'nın likidite tamponu Türkiye Cumhuriyet Merkez Bankası ("TCMB"), SCB veya yerel bankalara plase edilen eldeki nakit fazlasından oluşmaktadır. Banka'nın çok az likidite çıkışı olup likidite rasyoları yasal likidite sınırlarının oldukça üzerindedir.

Banka'nın likidite düzeyi yasal oranların oldukça üzerindedir. BDDK tarafından 21 Mart 2014 tarih ve 28948 sayılı Resmi Gazete'de yayımlanarak yürürlüğe giren "Bankaların Likidite Karşılama Oranı Hesaplamasına İlişkin Yönetmelik" uyarınca haftalık olarak hesaplanan yabancı para ve toplam likidite karşılama oranlarının en düşük ve en yüksek değerleri ve ilgili haftaları aşağıdaki gibidir:

31 Mart 2026

	YP	YP+TP
Ortalama (%)	-	10.351
Max (%)	-	17.298
Haftası		27 Şubat 2026
Min (%)	-	2.898
Haftası		27 Mart 2026

31 Aralık 2025

	YP	YP+TP
Ortalama (%)	-	3.684
Max (%)	-	10.835
Haftası		28 Kasım 2025
Min (%)	-	570
Haftası		21 Kasım 2025

Likidite karşılama oranı:

"Likidite Karşılama Oranı", Bankacılık Düzenleme ve Denetleme Kurumu tarafından yayımlanan "Bankaların Likidite Karşılama Oranı Hesaplamasına İlişkin Yönetmelik" uyarınca bankaların "yüksek kaliteli likit varlık" stoğunun, gelecek bir aylık dönemdeki net nakit çıkışına bölünmesi suretiyle hesaplanmaktadır.

Dolayısıyla bu oranlar, Banka'nın her an likide edebileceği ve herhangi bir teminata konu etmediği likit varlıklarının düzeyi ile varlık, yükümlülük ve bilanço dışı kalemlerden doğan nakit girişleri ile çıkışlarından etkilenir durumdadır.

STANDARD CHARTERED YATIRIM BANKASI TÜRK A.Ş.**31 MART 2026 TARİHİ İTİBARIYLA HAZIRLANAN KAMUYA AÇIKLANACAK FİNANSAL TABLOLARA İLİŞKİN AÇIKLAMA VE DİPNOTLAR**

(Tutarlar aksi belirtilmedikçe Bin Türk Lirası (“TL”) olarak ifade edilmiştir.)

BANKA’NIN MALİ BÜNYESİNE VE RİSK YÖNETİMİNE İLİŞKİN BİLGİLER (Devamı)**V. Likidite riski yönetimine ve likidite karşılama oranına ilişkin açıklamalar (Devamı):**

31 Mart 2026		Dikkate Alınma Oranı Uygulanmamış Toplam Değer (*)		Dikkate Alınma Oranı Uygulanmış Toplam Değer (*)	
		TP+YP	YP	TP+YP	YP
YÜKSEK KALİTELİ LİKİT VARLIKLAR					
1	Yüksek kaliteli likit varlıklar			253.387	10.135
NAKİT ÇIKIŞLARI					
2	Gerçek kişi mevduat ve perakende mevduat	-	-	-	-
3	İstikrarlı mevduat	-	-	-	-
4	Düşük istikrarlı mevduat	-	-	-	-
5	Gerçek kişi mevduat ve perakende mevduat dışında kalan teminatsız borçlar	12.717	-	12.717	-
6	Operasyonel mevduat	-	-	-	-
7	Operasyonel olmayan mevduat	-	-	-	-
8	Diğer teminatsız borçlar	12.717	-	12.717	-
9	Teminatl borçlar			-	-
10	Diğer nakit çıkışları	-	-	-	-
11	Türev yükümlülükler ve teminat tamamlama yükümlülükleri	-	-	-	-
12	Yapılandırılmış finansal araçlardan borçlar	-	-	-	-
13	Finansal piyasalara olan borçlar için verilen ödeme taahhütleri ile diğer bilanço dışı yükümlülükler	-	-	-	-
14	Herhangi bir şarta bağlı olmaksızın cayılabilir bilanço dışı diğer yükümlülükler ile sözleşmeye dayalı diğer yükümlülükler	-	-	-	-
15	Diğer cayılamaz veya şarta bağlı olarak cayılabilir bilanço dışı borçlar	-	-	-	-
16	TOPLAM NAKİT ÇIKIŞLARI			12.717	-
NAKİT GİRİŞLERİ					
17	Teminatl alacaklar	-	-	-	-
18	Teminatsız alacaklar	548.558	113.987	548.558	113.897
19	Diğer nakit girişleri	-	-	-	-
20	TOPLAM NAKİT GİRİŞLERİ	548.558	113.987	548.558	113.897
				Üst Sınır Uygulanmış Değerler	
21	TOPLAM YKLV STOKU			253.387	10.135
22	TOPLAM NET NAKİT ÇIKIŞLARI			3.179	-
23	LİKİDİTE KARŞILAMA ORANI (%)			7.971,00	-

(*) Haftalık basit aritmetik ortalama alınmak suretiyle hesaplanan tabloda yer alan kalemlere ilişkin verilerin son üç ay için hesaplanan basit aritmetik ortalaması

STANDARD CHARTERED YATIRIM BANKASI TÜRK A.Ş.**31 MART 2026 TARİHİ İTİBARIYLA HAZIRLANAN KAMUYA AÇIKLANACAK FİNANSAL TABLOLARA İLİŞKİN AÇIKLAMA VE DİPNOTLAR**

(Tutarlar aksi belirtilmedikçe Bin Türk Lirası (“TL”) olarak ifade edilmiştir.)

BANKA’NIN MALİ BÜNYESİNE VE RİSK YÖNETİMİNE İLİŞKİN BİLGİLER (Devamı)**V. Likidite riski yönetimine ve likidite karşılama oranına ilişkin açıklamalar (Devamı):**

31 Aralık 2025	Dikkate Alınma Oranı Uygulanmamış Toplam Değer (*)		Dikkate Alınma Oranı Uygulanmış Toplam Değer (*)	
	TP+YP	YP	TP+YP	YP
YÜKSEK KALİTELİ LİKİT VARLIKLAR				
1			243.124	42
NAKİT ÇIKIŞLARI				
2	-	-	-	-
3	-	-	-	-
4	-	-	-	-
5	87.085	-	87.085	-
6	-	-	-	-
7	-	-	-	-
8	87.085	-	87.085	-
9			-	-
10	-	-	-	-
11	-	-	-	-
12	-	-	-	-
13	-	-	-	-
14	-	-	-	-
15	-	-	-	-
16			87.085	-
NAKİT GİRİŞLERİ				
17	-	-	-	-
18	631.361	121.774	631.361	121.774
19	-	-	-	-
20	631.361	121.774	631.361	121.774
			Üst Sınır Uygulanmış Değerler	
21			243.124	42
22			21.771	-
23			1.117,00	-

(*) Haftalık basit aritmetik ortalama alınmak suretiyle hesaplanan tabloda yer alan kalemlere ilişkin verilerin son üç ay için hesaplanan basit aritmetik ortalaması

STANDARD CHARTERED YATIRIM BANKASI TÜRK A.Ş.

31 MART 2026 TARİHİ İTİBARIYLA HAZIRLANAN KAMUYA AÇIKLANACAK FİNANSAL TABLOLARA İLİŞKİN AÇIKLAMA VE DİPNOTLAR

(Tutarlar aksi belirtilmedikçe Bin Türk Lirası ("TL") olarak ifade edilmiştir.)

BANKA'NIN MALİ BÜNYESİNE VE RİSK YÖNETİMİNE İLİŞKİN BİLGİLER (Devamı)

V. Likidite riski yönetimine ve likidite karşılama oranına ilişkin açıklamalar (Devamı):

- a. **Likidite karşılama oranı sonucunu etkileyen önemli unsurlar ve bu oran hesaplamasında dikkate alınan kalemlerin zaman içerisindeki değişimi:**

Banka'nın likidite karşılama oranları Kanun'da tanımlanan alt limitlerin üzerinde gerçekleşmektedir.

Yüksek kaliteli likit varlıklar arasında yer alan T.C. Merkez Bankası nezdindeki para piyasalarından alacaklar, Banka'nın toplam likidite karşılama oranının Kanun'da tanımlanan alt limitlerin üstünde seyretmesini sağlamaktadır.
- b. **Yüksek kaliteli likit varlıkların hangi kalemlerden oluştuğu hakkında açıklama:**

Yüksek kaliteli varlık stoğu T.C. Merkez Bankası nezdindeki para piyasalarından alacaklar hesabından oluşmaktadır.
- c. **Fon kaynaklarının hangi kalemlerden oluştuğu ve tüm fonlar içerisindeki yoğunlukları:**

31 Mart 2026 tarihi itibarıyla Banka'nın temel fon kaynağı ana ortak bankadan aldığı sermayedir.
- d. **Türev işlemlerden kaynaklanan nakit çıkışları ve teminat tamamlama ihtimali olan işlemlere ilişkin bilgiler:**

31 Mart 2026 tarihi itibarıyla Banka'nın türev işlemi bulunmamaktadır (31 Aralık 2025: Bulunmamaktadır).
- e. **Karşı taraf ve ürün bazında fon kaynakları ile teminata ilişkin yoğunlaşma limitleri:**

31 Mart 2026 tarihi itibarıyla Banka'nın temel fon kaynağı ana ortak bankadan aldığı sermayedir.
- f. **Likidite transferini engelleyici operasyonel ve yasal faktörleri de dikkate alarak bankanın kendisi, yabancı ülkedeki şubesi ve konsolide ettiği ortaklıkları bazında ihtiyaç duyulan fonlama ihtiyacı ile maruz kalman likidite riski:**

Yabancı ülkelerde şubesi ve konsolide ettiği ortaklığı bulunmayan Banka'nın mevcut durumu dikkate alındığında bu konuya ilişkin herhangi bir risk bulunmamaktadır.
- g. **Likidite karşılama oranı hesaplamasında yer alan ancak yukarıda verilen kamuya açıklama şablonunda yer almayan ve bankanın likidite profiliyle ilgili olduğu düşünülen diğer nakit girişi ve nakit çıkışı kalemlerine ilişkin bilgiler:**

Mevcut durumda bu kapsamda ilgili tabloda yer verilmemiş herhangi bir nakit girişi ve nakit çıkışı kalemi bulunmamaktadır.

STANDARD CHARTERED YATIRIM BANKASI TÜRK A.Ş.**31 MART 2026 TARİHİ İTİBARIYLA HAZIRLANAN KAMUYA AÇIKLANACAK FİNANSAL TABLOLARA İLİŞKİN AÇIKLAMA VE DİPNOTLAR**

(Tutarlar aksi belirtilmedikçe Bin Türk Lirası (“TL”) olarak ifade edilmiştir.)

BANKA’NIN MALİ BÜNYESİNE VE RİSK YÖNETİMİNE İLİŞKİN BİLGİLER (Devamı)**V. Likidite riski yönetimine ve likidite karşılama oranına ilişkin açıklamalar (Devamı):****h. Aktif ve pasif kalemlerin kalan vadelerine göre gösterimi:**

31.03.2026	Vadesiz	1 Aya Kadar	1-3 Ay	3-12 Ay	1-5 Yıl	5 Yıl ve Üzeri	Dağıtılamayan*	Toplam
Nakit Değerler (Kasa, Efektif Deposu, Yoldaki Paralar, Satın Alınan Çekler) ve TCMB Bankalar	13.398	-	-	-	-	-	-	13.398
Gerçeğe Uygun Değer Farkı Kâr veya Zarara Yansıtılan Menkul Değerler	25.812	-	-	-	-	-	-	25.812
Para Piyasalarından Alacaklar	-	776.665	-	-	-	-	-	776.665
Gerçeğe Uygun Değer Farkı Diğer Kapsamlı Gelire Yansıtılan Finansal Varlıklar	-	-	-	-	-	-	-	-
Verilen Krediler	-	-	-	-	-	-	-	-
İtfa Edilmiş Maliyeti Üzerinden Değerlenen Finansal Varlıklar	-	-	-	-	-	-	160	160
Diğer Varlıklar (**)	164.203	-	-	117.358	-	-	-	281.561
Toplam Varlıklar	203.413	776.665	-	117.358	-	-	160	1.097.596
Bankalar Mevduatı	-	-	-	-	-	-	-	-
Diğer Mevduat	-	-	-	-	-	-	-	-
Diğer Mali Kuruluşlar, Sağl. Fonlar	-	-	-	133.438	-	-	-	133.438
Para Piyasalarına Borçlar	-	-	-	-	-	-	-	-
İhraç Edilen Menkul Değerler	-	-	-	-	-	-	-	-
Muhtelif Borçlar	-	-	-	-	-	-	-	-
Diğer Yükümlülükler (**)	-	19.863	230	1.682	-	-	942.383	964.158
Toplam Yükümlülükler	-	19.863	230	135.120	-	-	942.383	1.097.596
Likidite Açığı	203.413	756.802	(230)	(17.762)	-	-	(942.223)	-
Net Bilanço Dışı Pozisyonu	-	-	-	-	-	-	-	-
Türev Finansal Araçlardan Alacaklar	-	-	-	-	-	-	-	-
Türev Finansal Araçlardan Borçlar	-	-	-	-	-	-	-	-
Gayrinakdi Krediler	-	-	-	-	-	-	-	-
Önceki Dönem	-	-	-	-	-	-	-	-
Toplam Aktifler	262.207	680.589	-	46.905	-	-	160	989.861
Toplam Yükümlülükler	-	15.221	(205)	134.660	-	-	839.775	989.861
Likidite Açığı	262.207	665.368	(205)	(87.755)	-	-	(839.615)	-
Net Bilanço Dışı Pozisyonu	-	-	-	-	-	-	-	-
Türev Finansal Araçlardan Alacaklar	-	-	-	-	-	-	-	-
Türev Finansal Araçlardan Borçlar	-	-	-	-	-	-	-	-
Gayrinakdi Krediler	-	-	-	-	-	-	-	-

(*) Diğer Varlıklar satırına Muhtelif Alacaklar, Maddi Duran Varlıklar, Maddi Olmayan Duran Varlıklar ve Diğer Aktifler eklenmiştir.

(**) Özkaynaklar, Karşılıklar, Vergi Borcu, Kredi Reeskont Faizi ve Diğer Alacaklı Geçici Hesaplarımıza ait bakiyeler “Diğer yükümlülükler” içinde “Dağıtılamayan” sütununda gösterilmiştir.

STANDARD CHARTERED YATIRIM BANKASI TÜRK A.Ş.

31 MART 2026 TARİHİ İTİBARIYLA HAZIRLANAN KAMUYA AÇIKLANACAK FİNANSAL TABLOLARA İLİŞKİN AÇIKLAMA VE DİPNOTLAR

(Tutarlar aksi belirtilmedikçe Bin Türk Lirası ("TL") olarak ifade edilmiştir.)

BANKA'NIN MALİ BÜNYESİNE VE RİSK YÖNETİMİNE İLİŞKİN BİLGİLER (Devamı)

VI. Faaliyet bölümlerine ilişkin açıklamalar:

Banka'nın temel faaliyet alanları, kurumsal müşterilere finansman sağlamak ve ticari finansman faaliyetleridir.

Kurumsal bankacılık, kurumsal müşterilere finansal çözümler ve bankacılık hizmetleri sunmaktır. 31 Mart 2026 ve 31 Aralık 2025 tarihleri itibarıyla faaliyet bölümlerine ilişkin bilgiler aşağıdaki tabloda sunulmuştur.

Belirli bilanço ve gelir tablosu kalemlerinin faaliyet bölümlerine göre gösterimi:

31 Mart 2026	Finansal Kurumlar ve Kurumsal Bankacılık	Uluslararası Pivasalar	Diğer	Banka'nın Toplam Faaliyeti
Faaliyet Gelirleri	251.302	-	-	251.302
Genel Kredi Karşılığı(-)			(89)	(89)
Faaliyet Giderleri (-)	(113.506)	(1.632)	(174)	(115.312)
Net Faaliyet Gelirleri	137.796	(1.632)	(263)	135.901
Temettü Gelirleri	-	-	-	-
Vergi Öncesi Kar	137.796	(1.632)	(263)	135.901
Vergi Gideri (-)	-	-	(38.447)	(38.447)
Net Kar	137.796	(1.632)	(38.710)	97.454
Bölüm Varlıkları	132.281	815.875	149.440	1.097.596
Dağıtılmamış Varlıklar	-	-	-	-
Toplam Varlıklar	132.281	815.875	149.440	1.097.596
Bölüm Yükümlülükleri	135.397	673.333	288.866	1.097.596
Dağıtılamayan Yükümlülükler	-	-	-	-
Toplam Yükümlülükler	135.397	673.333	288.866	1.097.596
31 Aralık 2025	Finansal Kurumlar ve Kurumsal Bankacılık	Uluslararası Pivasalar	Diğer	Banka'nın Toplam Faaliyeti
Faaliyet Gelirleri	802.191	-	-	802.191
Genel Kredi Karşılığı(-)			(9.239)	(9.239)
Faaliyet Giderleri (-)	(344.288)	(6.168)	(389)	(350.845)
Net Faaliyet Gelirleri	457.903	(6.168)	(9.628)	442.107
Temettü Gelirleri	934	-	-	934
Vergi Öncesi Kar	458.837	(6.168)	(9.628)	443.041
Vergi Gideri (-)	-	-	(140.244)	(140.244)
Net Kar	458.837	(6.168)	(149.872)	302.797
Bölüm Varlıkları	56.023	801.035	132.803	989.861
Dağıtılmamış Varlıklar	-	-	-	-
Toplam Varlıklar	56.023	801.035	132.803	989.861
Bölüm Yükümlülükleri	134.906	714.863	140.092	989.861
Dağıtılamayan Yükümlülükler	-	-	-	-
Toplam Yükümlülükler	134.906	714.863	140.092	989.861

STANDARD CHARTERED YATIRIM BANKASI TÜRK A.Ş.

31 MART 2026 TARİHİ İTİBARIYLA HAZIRLANAN KAMUYA AÇIKLANACAK FİNANSAL TABLOLARA İLİŞKİN AÇIKLAMA VE DİPNOTLAR

(Tutarlar aksi belirtilmedikçe Bin Türk Lirası (“TL”) olarak ifade edilmiştir.)

BANKA’NIN MALİ BÜNYESİNE VE RİSK YÖNETİMİNE İLİŞKİN BİLGİLER (Devamı)

VII. Kaldıraç oranına ilişkin açıklamalar:

a. Cari ve Önceki Dönem Kaldıraç Oranları Arasında Farka Sebep Olan Hususlar Hakkında Açıklamalar:

Banka'nın “Bankaların Kaldıraç Düzeyinin Ölçülmesine ve Değerlendirilmesine İlişkin Yönetmelik” gereği hesaplanmış olduğu konsolide olmayan kaldıraç oranı %68,52 olarak gerçekleşmiştir (31 Aralık 2025: %68,87). Yönetmelik asgari kaldıraç oranını %3 olarak hükme bağlamıştır. Bilanço içi varlık tutarı önceki döneme göre %1,90 artış göstermiştir.

b. Kaldıraç Oranına İlişkin Bilgiler:

	31 Mart 2026 (*)	31 Aralık 2025 (*)
Bilanço içi varlıklar		
Bilanço içi varlıklar (türev finansal araçlar ile kredi türevleri hariç, teminatlar dahil)	1.035.390	1.016.040
Ana sermayeden indirilen varlıklar	(431)	(149)
Bilanço içi varlıklara ilişkin toplam risk tutarı	1.034.959	1.015.891
Türev Finansal Araçlar ile Kredi Türevleri		
Türev finansal araçlar ile kredi türevlerinin yenileme maliyeti	-	-
Türev finansal araçlar ile kredi türevlerinin potansiyel kredi risk tutarı	-	-
Türev finansal araçlar ile kredi türevlerine ilişkin toplam risk tutarı	-	-
Menkul Kıymet veya Emtia Teminatlî Finansman İşlemleri		
Menkul kıymet veya emtia teminatlî finansman işlemlerinin risk tutarı (bilanço içi hariç)	-	-
Araçlık edilen işlemlerden kaynaklanan risk tutarı	-	-
Menkul kıymet veya emtia teminatlî finansman işlemlerine ilişkin toplam risk tutarı	-	-
Bilanço Dışı İşlemler		
Bilanço dışı işlemlerin brüt nominal tutarı	-	-
Krediye dönüştürme oranları ile çarpımdan kaynaklanan düzeltme tutarı	-	-
Bilanço dışı işlemlere ilişkin toplam risk tutarı	-	-
Sermaye ve Toplam Risk		
Ana sermaye	709.168	699.693
Toplam risk tutarı	1.034.959	1.015.891
Kaldıraç Oranı		
Kaldıraç oranı	% 68,52	% 68,87

(*) Kaldıraç Oranı Bildirim Tablosunda yer alan tutarların üç aylık ortalaması

STANDARD CHARTERED YATIRIM BANKASI TÜRK A.Ş.**31 MART 2026 TARİHİ İTİBARIYLA HAZIRLANAN KAMUYA AÇIKLANACAK FİNANSAL TABLOLARA İLİŞKİN AÇIKLAMA VE DİPNOTLAR**

(Tutarlar aksi belirtilmedikçe Bin Türk Lirası (“TL”) olarak ifade edilmiştir.)

BANKA’NIN MALİ BÜNYESİNE VE RİSK YÖNETİMİNE İLİŞKİN BİLGİLER (Devamı)**VIII. Risk Yönetimi ve Risk Ağırlıklı Tutarlara İlişkin Genel Açıklamalar (Devamı):****b. Risk ağırlıklı tutarlara genel bakış:**

	Risk Ağırlıklı Tutarlar		Asgari Sermaye
	31 Mart 2026	31 Aralık 2025	Yükümlülüğü
1 Kredi riski(karşı taraf kredi riski hariç)	228.205	189.448	18.256
2 Standart yaklaşım	228.205	189.448	18.256
3 İçsel derecelendirmeye dayalı yaklaşım	-	-	-
4 Karşı taraf kredi riski	-	-	-
5 Karşı taraf kredi riski için standart yaklaşım	-	-	-
6 İçsel model yöntemi	-	-	-
7 Basit risk ağırlığı yaklaşımı veya içsel modeller yaklaşımında bankacılık hesabındaki hisse senedi pozisyonları	-	-	-
8 KYK'ya yapılan yatırımlar-içerik yöntemi	-	-	-
9 KYK'ya yapılan yatırımlar-izahname yöntemi	-	-	-
10 KYK'ya yapılan yatırımlar-%1250 risk ağırlığı yöntemi	-	-	-
11 Takas riski	-	-	-
12 Bankacılık hesaplarındaki menkul kıymetleştirme pozisyonları	-	-	-
13 İDD derecelendirmeye dayalı yaklaşım	-	-	-
14 İDD denetim otoritesi formülü yaklaşımı	-	-	-
15 Standart basitleştirilmiş denetim otoritesi formülü yaklaşımı	-	-	-
16 Piyasa riski	168.149	175.944	13.452
17 Standart yaklaşım	168.149	175.944	13.452
18 İçsel model yaklaşımları	-	-	-
19 Operasyonel risk	1.116.329	744.932	89.306
20 Temel gösterge yaklaşımı	1.116.329	744.932	89.306
21 Standart yaklaşım	-	-	-
22 İleri ölçüm yaklaşımı	-	-	-
23 Özkaynaklardan indirim eşiklerinin altındaki tutarlar (%250 risk ağırlığına tabi)	-	-	-
24 En düşük değer ayarlamaları	-	-	-
25 Toplam (1+4+7+8+9+10+11+12+16+19+23+24)	1.512.683	1.110.324	121.014

STANDARD CHARTERED YATIRIM BANKASI TÜRK A.Ş.

31 MART 2026 TARİHİ İTİBARIYLA HAZIRLANAN KAMUYA AÇIKLANACAK FİNANSAL TABLOLARA İLİŞKİN AÇIKLAMA VE DİPNOTLAR

(Tutarlar aksi belirtilmedikçe Bin Türk Lirası (“TL”) olarak ifade edilmiştir.)

BEŞİNCİ BÖLÜM

KONSOLİDE OLMAYAN FİNANSAL TABLOLARA İLİŞKİN AÇIKLAMA VE DİPNOTLAR

I. Aktif kalemlere ilişkin açıklama ve dipnotlar:

1. Finansal Varlıklara İlişkin Açıklamalar:

a. Nakit değerler ve TCMB’ye ilişkin bilgiler:

1.1.a Nakit Değerler ve TCMB hesabına ilişkin bilgiler:

	31 Mart 2026		31 Aralık 2025	
	TP	YP	TP	YP
Kasa/Efektif	-	-	-	-
TCMB	776.700	44	680.620	43
Diğer	-	-	-	-
Toplam	776.700	44	680.620	43

1.1.b T.C. Merkez Bankası hesabına ilişkin bilgiler:

	31 Mart 2026		31 Aralık 2025	
	TP	YP	TP	YP
Vadesiz Serbest Hesap	35	44	31	43
Vadeli Serbest Hesap	-	-	-	-
Vadeli Serbest Olmayan Hesap	776.665	-	680.589	-
Zorunlu Karşılık	-	13.319	-	-
Toplam	776.700	13.363	680.589	43

Zorunlu Karşılıklara ilişkin açıklamalar:

25.12.2013 tarihli ve 28862 sayılı Resmî Gazete’de yayımlanan 2013/15 sayılı Zorunlu Karşılıklar Hakkında Tebliğ’nde 20.12.2024 tarihinde yapılan düzenlemeler ile Geçici Madde 14 kapsamında 06/01/2023 tarihine göre 1 yıldan uzun vadeli yabancı para cinsinden olan yükümlülüklerin toplam bakiyesinde artış olması durumunda tebliğin 6’ncı maddesinin 2’nci ve 4’ncü fıkrasında yer alan zorunlu karşılık tutarının “0” olarak dikkate alınacağı bildirilmiştir. İlgili madde kapsamında gerekli azami yükümlülüklerin sağlanması neticesinde Banka’nın kullandığı 1 yıldan uzun vadeli yabancı para cinsinden kredi yükümlülüğüne geçici istisna tanımlanmış olup, zorunlu karşılık ayrılmamıştır. TCMB’nin 02/12/2025 tarihli ve 33095 sayılı Resmî Gazete’de yayımlanan 2025/27 sayılı Tebliğ çerçevesinde 16/01/2026 tarihinden itibaren uygulama süresi sona eren Geçici 14’üncü maddeye ilişkin bildirim cetveli (GM140H) ve eki yürürlükten kaldırılmıştır. Bu kapsamda, Banka’nın 31 Mart 2026 tarihi itibarıyla 3 milyon dolar (133.439 TL) tutarında kredi yükümlülüğü bulunmaktadır (31 Aralık 2025: 132.809 TL).

Banka, TCMB’nin “Zorunlu Karşılıklar Hakkında 2005/1 sayılı Tebliğ”ine göre Türk parası ve yabancı para yükümlülükleri için TCMB nezdinde zorunlu karşılık tesis etmekle yükümlüdür. Zorunlu karşılıklar TCMB’de “Zorunlu Karşılıklar Hakkında Tebliğ”e göre Türk Lirası, ABD Doları ve/veya Euro ve standart altın cinsinden tutulabilmektedir. Kasım 2014’ten itibaren Türk Lirası olarak tutulan zorunlu karşılıklara ve Mayıs 2015’ten itibaren ise ABD doları cinsinden tutulan zorunlu karşılıklara, rezerv opsiyonlarına ve serbest hesaplara faiz ödenmeye başlanmıştır.

TCMB’nin 2013/15 sayılı Zorunlu Karşılıklar Hakkında Tebliği gereğince, bankalar anılan tebliğde belirtilen TP ve YP yükümlülükleri için TCMB nezdinde zorunlu karşılık tesis etmektedirler. 31 Aralık 2025 tarihi itibarıyla TCMB’de tesis edilen zorunlu karşılıklar için geçerli oranlar, Türk Lirası cinsinden yükümlülükler için vade yapısına göre %0 ile %40 aralığında (31 Aralık 2025: %0 ile %40 aralığında) ve yabancı para yükümlülükler için ise vade yapısına göre %0 ile %30 aralığındadır (31 Aralık 2025: %5 ile %30 aralığında).

STANDARD CHARTERED YATIRIM BANKASI TÜRK A.Ş.

31 MART 2026 TARİHİ İTİBARIYLA HAZIRLANAN KAMUYA AÇIKLANACAK FİNANSAL TABLOLARA İLİŞKİN AÇIKLAMA VE DİPNOTLAR

(Tutarlar aksi belirtilmedikçe Bin Türk Lirası ("TL") olarak ifade edilmiştir.)

KONSOLİDE OLMAYAN FİNANSAL TABLOLARA İLİŞKİN AÇIKLAMA VE DİPNOTLAR (Devamı)

I. Aktif kalemlere ilişkin açıklama ve dipnotlar (Devamı):

b. Gerçeğe uygun değer farkı kar/zarara yansıtılan finansal varlıklara ilişkin bilgiler:

- 31 Mart 2026 tarihi itibarıyla teminata verilen/bloke edilen gerçeğe uygun değer farkı kar/zarara yansıtılan finansal varlık bulunmamaktadır (31 Aralık 2025: Bulunmamaktadır).
- Alım satım amaçlı türev finansal varlıklara ilişkin pozitif farklar tablosu: Bulunmamaktadır.

c. Bankalara ilişkin bilgiler:

- Bankalara ilişkin bilgiler:

	31 Mart 2026		31 Aralık 2025	
	TP	YP	TP	YP
Bankalar				
Yurtiçi	3.307	-	494	-
Yurtdışı	-	22.505	-	119.878
Yurtdışı Merkez ve Şubeler	-	-	-	-
Toplam	3.307	22.505	494	119.878

- Yurtdışı bankalar hesabına ilişkin bilgiler:

	Serbest Tutar		Serbest Olmayan Tutar	
	31 Mart 2026	31 Aralık 2025	31 Mart 2026	31 Aralık 2025
AB Ülkeleri	19	17	-	-
ABD, Kanada	22.445	119.837	-	-
OECD Ülkeleri (*)	41	24	-	-
Kıyı Bankacılığı Bölgeleri	-	-	-	-
Diğer	-	-	-	-
Toplam	22.505	119.878	-	-

(*)AB ülkeleri, ABD ve Kanada dışındaki OECD ülkeleri

d. Net değerleriyle ve karşılaştırmalı olacak şekilde, gerçeğe uygun değer farkı diğer kapsamlı gelire yansıtılan finansal varlıklardan repo işlemlerine konu olanlar ve teminata verilen /bloke edilenlere ilişkin bilgiler:

Bulunmamaktadır (31 Aralık 2025: Bulunmamaktadır).

e. Gerçeğe uygun değer farkı diğer kapsamlı gelire yansıtılan finansal varlıklara ilişkin bilgiler:

31 Mart 2026 tarihi itibarıyla Banka'nın 160 TL tutarında gerçeğe uygun değer farkı diğer kapsamlı gelire yansıtılan finansal varlığı Banka'nın Borsa İstanbul A.Ş. tarafından bedelsiz olarak devredilen 160 TL nominal değerli 15.971.094 adet payından oluşmaktadır (31 Aralık 2025: 160 TL).

f. İtfa edilmiş maliyeti üzerinden değerlendirilen finansal varlıklara ilişkin açıklamalar:

Bulunmamaktadır (31 Aralık 2025: Bulunmamaktadır).

g. Kiralama İşlemlerinden Alacaklar:

Bulunmamaktadır (31 Aralık 2025: Bulunmamaktadır).

h. Riskten korunma amaçlı türev finansal varlıklara ilişkin pozitif farklar:

Bulunmamaktadır (31 Aralık 2025: Bulunmamaktadır).

STANDARD CHARTERED YATIRIM BANKASI TÜRK A.Ş.

31 MART 2026 TARİHİ İTİBARIYLA HAZIRLANAN KAMUYA AÇIKLANACAK FİNANSAL TABLOLARA İLİŞKİN AÇIKLAMA VE DİPNOTLAR

(Tutarlar aksi belirtilmedikçe Bin Türk Lirası ("TL") olarak ifade edilmiştir.)

KONSOLİDE OLMAYAN FİNANSAL TABLOLARA İLİŞKİN AÇIKLAMA VE DİPNOTLAR (Devamı)

I. Aktif kalemlere ilişkin açıklama ve dipnotlar (Devamı):

- i. **Satış amaçlı elde tutulan ve durdurulan faaliyetlere ilişkin duran varlıklar hakkında açıklamalar:**
Bulunmamaktadır (31 Aralık 2025: Bulunmamaktadır)

2. Kredilere ilişkin açıklamalar:

- a. **Banka'nın ortaklarına ve mensuplarına verilen her çeşit kredi veya avansın bakiyesine ilişkin bilgiler:**
Bulunmamaktadır (31 Aralık 2025: Bulunmamaktadır).
- b. **Birinci ve ikinci grup krediler, diğer alacaklar ile yeniden yapılandırılan ya da yeni bir itfa planına bağlanan krediler ve diğer alacaklara ilişkin bilgiler:**
Bulunmamaktadır (31 Aralık 2025: Bulunmamaktadır).
- c. **Vade yapısına göre nakdi kredilerin dağılımı:**
Bulunmamaktadır (31 Aralık 2025: Bulunmamaktadır).
- d. **Tüketici kredileri, bireysel kredi kartları, personel kredileri ve personel kredi kartlarına ilişkin bilgiler:**
Bulunmamaktadır (31 Aralık 2025: Bulunmamaktadır).
- e. **Taksitli ticari krediler ve kurumsal kredi kartlarına ilişkin bilgiler:**
Bulunmamaktadır (31 Aralık 2025: Bulunmamaktadır).
- f. **Kredilerin kullanıcılarına göre dağılımı:**
Bulunmamaktadır (31 Aralık 2025: Bulunmamaktadır).
- g. **Yurtiçi ve yurtdışı kredilerin dağılımı:**
Bulunmamaktadır (31 Aralık 2025: Bulunmamaktadır).
- h. **Bağlı ortaklık ve iştiraklere verilen krediler:**
Bulunmamaktadır (31 Aralık 2025: Bulunmamaktadır).
- i. **Kredilere ilişkin olarak ayrılan özel karşılıklar:**

	31 Mart 2026	31 Aralık 2025
Tahsil İmkamı Sınırlı Krediler ve Diğer Alacaklar İçin Ayrılanlar	-	-
Tahsili Şüpheli Krediler ve Diğer Alacaklar İçin Ayrılanlar	-	-
Zarar Niteliğindeki Krediler ve Diğer Alacaklar İçin Ayrılanlar	17	17
Toplam	17	17

STANDARD CHARTERED YATIRIM BANKASI TÜRK A.Ş.**31 MART 2026 TARİHİ İTİBARIYLA HAZIRLANAN KAMUYA AÇIKLANACAK FİNANSAL TABLOLARA İLİŞKİN AÇIKLAMA VE DİPNOTLAR**

(Tutarlar aksi belirtilmedikçe Bin Türk Lirası (“TL”) olarak ifade edilmiştir.)

KONSOLİDE OLMAYAN FİNANSAL TABLOLARA İLİŞKİN AÇIKLAMA VE DİPNOTLAR (Devamı)**I. Aktif kalemlere ilişkin açıklama ve dipnotlar (Devamı):****2. Kredilere ilişkin açıklamalar (Devamı):****j. Donuk alacaklara ilişkin bilgiler (Net):**

(i) Donuk alacaklara ve yeniden yapılandırılan kredilere ilişkin bilgiler:

	III. Grup	IV. Grup	V. Grup
	Tahsil İmkânı Sınırlı Krediler	Tahsili Şüpheli Krediler	Zarar Niteliğindeki Krediler
Cari Dönem	-	-	17
Karşıklardan Önceki Brüt Tutarlar	-	-	17
Yeniden Yapılandırılan Krediler	-	-	-
Önceki Dönem	-	-	17
Karşıklardan Önceki Brüt Tutarlar	-	-	17
Yeniden Yapılandırılan Krediler	-	-	-

(ii) Toplam donuk alacak hareketlerine ilişkin bilgiler:

	III. Grup	IV. Grup	V. Grup
	Tahsil İmkânı Sınırlı Krediler ve Diğer Alacaklar	Tahsili Şüpheli Krediler ve Diğer Alacaklar	Zarar Niteliğindeki Kredi ve Diğer Alacaklar
31 Aralık 2025			
Önceki Dönem Sonu Bakiyesi			17
Dönem İçinde İntikal (+)			-
Diğer Donuk Alacak Hesaplarından Giriş (+)			-
Diğer Donuk Alacak Hesaplarına Çıkış (-)			-
Dönem İçinde Tahsilât (-)			-
Aktiften Silinen (-)			-
Kurumsal ve Ticari Krediler			-
Bireysel Krediler			-
Kredi Kartları			-
Diğer			-
Dönem Sonu Bakiyesi			17
Özel Karşılık (-)			17
Bilançodaki Net Bakiyesi			-

STANDARD CHARTERED YATIRIM BANKASI TÜRK A.Ş.

31 MART 2026 TARİHİ İTİBARIYLA HAZIRLANAN KAMUYA AÇIKLANACAK FİNANSAL TABLOLARA İLİŞKİN AÇIKLAMA VE DİPNOTLAR

(Tutarlar aksi belirtilmedikçe Bin Türk Lirası (“TL”) olarak ifade edilmiştir.)

KONSOLİDE OLMAYAN FİNANSAL TABLOLARA İLİŞKİN AÇIKLAMA VE DİPNOTLAR (Devamı)

I. Aktif kalemlere ilişkin açıklama ve dipnotlar (Devamı):

2. Kredilere ilişkin açıklamalar (Devamı):

(iii) Donuk alacakların kullanıcı gruplarına göre brüt ve net tutarlarının gösterimi:

	III. Grup	IV. Grup	V. Grup
	Tahsil İmkânı Sınırlı Krediler ve Diğer Alacaklar	Tahsili Şüpheli Krediler ve Diğer Alacaklar	Zarar Niteliğindeki Krediler ve Diğer Alacaklar
31 Mart 2026 (Net)			
Gerçek ve Tüzel Kişilere Kullanılan Krediler (Brüt)			17
Özel Karşılık Tutarı (-)			17
Gerçek ve Tüzel Kişilere Kullanılan Krediler (Net)			-
Bankalar (Brüt)			-
Özel Karşılık Tutarı (-)			-
Bankalar (Net)			-
Diğer Kredi ve Alacaklar (Brüt)			-
Özel Karşılık Tutarı (-)			-
Diğer Kredi ve Alacaklar (Net)			-
31 Aralık 2025 (Net)			
Gerçek ve Tüzel Kişilere Kullanılan Krediler (Brüt)			17
Özel Karşılık Tutarı (-)			17
Gerçek ve Tüzel Kişilere Kullanılan Krediler (Net)			-
Bankalar (Brüt)			-
Özel Karşılık Tutarı (-)			-
Bankalar (Net)			-
Diğer Kredi ve Alacaklar (Brüt)			-
Özel Karşılık Tutarı (-)			-
Diğer Kredi ve Alacaklar (Net)			-

(iv) Yabancı para olarak kullanılan kredilerden kaynaklanan donuk alacaklara ilişkin bilgiler:

Bulunmamaktadır.

(v) Donuk alacaklardan Banka tarafından yeniden yapılandırılan ya da yeni bir itfa planına bağlanan kredilere ve diğer alacaklara ilişkin bilgiler bulunmamaktadır.

(vi) Aktiften silme politikasına ilişkin açıklamalar:

Her türlü hukuki takip icra edildikten sonra ve hiçbir şekilde tahsil imkanı kalmayan krediler Banka'nın kayıtlarından silinmektedir. 31 Mart 2026 tarihi itibarıyla aktiften silinen bir finansal alacak bulunmamaktadır.

(vii) Zarar niteliğindeki krediler ve diğer alacaklar için tasfiye politikasının ana hatlarına ilişkin açıklamalar:

Banka'nın kredilendirme ve izleme politikaları ile sorunlu kredilere ilişkin yaklaşımı ihtiyatlıdır. Sorunlu işlemlerde erken tedbir alınmakta olup firmaların doğru yönlendirmeler ve danışmanlık çerçevesinde buldukları problemin çözümü ve eğer çözümü mümkün değil ise mümkün olduğunca teminatlandırılmış kredilerde teminatların nakde tahvilinin yasal prosedürler içinde gerçekleştirilmesi ile alacağın tasfiyesi sağlanmaya çalışılmaktadır.

STANDARD CHARTERED YATIRIM BANKASI TÜRK A.Ş.

31 MART 2026 TARİHİ İTİBARIYLA HAZIRLANAN KAMUYA AÇIKLANACAK FİNANSAL TABLOLARA İLİŞKİN AÇIKLAMA VE DİPNOTLAR

(Tutarlar aksi belirtilmedikçe Bin Türk Lirası ("TL") olarak ifade edilmiştir.)

KONSOLİDE OLMAYAN FİNANSAL TABLOLARA İLİŞKİN AÇIKLAMA VE DİPNOTLAR (Devamı)

I. Aktif kalemlere ilişkin açıklama ve dipnotlar (Devamı):

3. Ortaklık Yatırımlarına İlişkin Bilgiler (Net):

a. İştiraklere ilişkin bilgiler:

Banka'nın 31 Mart 2026 tarihi itibarıyla iştiraki bulunmamaktadır (31 Aralık 2025: Bulunmamaktadır).

b. Bağlı ortaklıklara ilişkin bilgiler:

Banka'nın 31 Mart 2026 tarihi itibarıyla bağlı ortaklığı bulunmamaktadır (31 Aralık 2025: Bulunmamaktadır).

c. Birlikte kontrol edilen ortaklıklara ilişkin bilgiler:

Banka'nın 31 Mart 2026 tarihi itibarıyla birlikte kontrol edilen ortaklığı bulunmamaktadır (31 Aralık 2025: Bulunmamaktadır).

4. Yatırım amaçlı gayrimenkullere ilişkin bilgiler:

Banka'nın 31 Mart 2026 tarihi itibarıyla yatırım amaçlı gayrimenkulu bulunmamaktadır (31 Aralık 2025: Bulunmamaktadır).

5. Satış amaçlı elde tutulan ve durdurulan faaliyetlere ilişkin duran varlıklar hakkında açıklamalar:

31 Mart 2026 tarihi itibarıyla Banka'nın satış amaçlı ve durdurulan faaliyetlere ilişkin duran varlıkları bulunmamaktadır (31 Aralık 2025: Bulunmamaktadır).

6. Diğer aktiflere ilişkin bilgiler:

Bilançonun diğer aktifler kalemi 153.662 TL (31 Aralık 2025: 60.426 TL) tutarında olup, 117.358 TL'si (31 Aralık 2025: 46.905 TL) Banka'nın bağlı bulunduğu Grup'a sunduğu danışmanlık hizmetlerinden kaynaklanan grup içi alacaklardan oluşmaktadır.

STANDARD CHARTERED YATIRIM BANKASI TÜRK A.Ş.

31 MART 2026 TARİHİ İTİBARIYLA HAZIRLANAN KAMUYA AÇIKLANACAK FİNANSAL TABLOLARA İLİŞKİN AÇIKLAMA VE DİPNOTLAR

(Tutarlar aksi belirtilmedikçe Bin Türk Lirası ("TL") olarak ifade edilmiştir.)

KONSOLİDE OLMAYAN FİNANSAL TABLOLARA İLİŞKİN AÇIKLAMA VE DİPNOTLAR (Devamı)

II. Pasif kalemlere ilişkin açıklama ve dipnotlar:

1. Mevduatın vade yapısına ilişkin bilgiler:

Banka, yatırım bankası olması sebebiyle mevduat kabul etmemektedir.

2. Alım satım amaçlı türev finansal borçlara ilişkin bilgiler:

31 Mart 2026 tarihi itibarıyla Banka'nın alım satım amaçlı türev finansal borcu bulunmamaktadır (31 Aralık 2025: Bulunmamaktadır).

3. Alınan kredilere ilişkin bilgiler:

- a. 31 Mart 2026 tarihi itibarıyla Banka'nın nezdinde vadesi 18 Nisan 2027 ve faiz oranı %4,23 olan 133.439 TL tutarında kredi bulunmaktadır. (31 Aralık 2025: 132.809 TL). 31 Mart 2026 tarihi itibarıyla Banka'nın 250 TL tutarında kredi reeskont bakiyesi bulunmaktadır. (31 Aralık 2025: 4.272 TL)

	31 Mart 2026		31 Aralık 2025	
	TP	YP	TP	YP
T.C. Merkez Bankası kredileri	-	-	-	-
Yurtiçi Banka ve Kuruluşlardan	-	-	-	-
Yurtdışı Banka, Kuruluş ve Fonlardan	-	133.439	-	132.809
Toplam	-	133.439	-	132.809

- b. Alınan kredilerin vade ayırımına göre gösterilmesi:

	31 Mart 2026		31 Aralık 2025	
	TP	YP	TP	YP
Kısa Vadeli	-	-	-	-
Orta ve Uzun Vadeli	-	133.439	-	132.809
Toplam	-	133.439	-	132.809

4. Diğer yükümlülüklerle ilişkin bilgiler:

31 Mart 2026 tarihi itibarıyla bilançonun diğer yabancı kaynaklar hesabının bakiyesi 19.311 TL (31 Aralık 2025: 15.159 TL) olup, tutar Banka'nın komisyon paylaşımı işlemiyle bağlantılı giderlerden kaynaklanmaktadır.

5. Kiralama işlemlerinden borçlara ilişkin bilgiler (net):

31 Mart 2026 tarihi itibarıyla Banka'nın kiralama işlemlerinden net 1.958 TL borcu bulunmaktadır (31 Aralık 2025: 2.097 TL).

	Cari Dönem		Önceki Dönem	
	Brüt	Net	Brüt	Net
1 Yılda az	1.247	682	1.143	754
1 - 4 Yıl arası	1.560	1.276	1.976	1.343
4 Yılda fazla	-	-	-	-
Toplam	2.807	1.958	3.119	2.097

6. Riskten korunma amaçlı türev finansal borçlara ilişkin bilgiler:

31 Mart 2026 tarihi itibarıyla Banka'nın riskten korunma amaçlı türev finansal borçları bulunmamaktadır (31 Aralık 2025: Bulunmamaktadır).

STANDARD CHARTERED YATIRIM BANKASI TÜRK A.Ş.

31 MART 2026 TARİHİ İTİBARIYLA HAZIRLANAN KAMUYA AÇIKLANACAK FİNANSAL TABLOLARA İLİŞKİN AÇIKLAMA VE DİPNOTLAR

(Tutarlar aksi belirtilmedikçe Bin Türk Lirası ("TL") olarak ifade edilmiştir.)

KONSOLİDE OLMAYAN FİNANSAL TABLOLARA İLİŞKİN AÇIKLAMA VE DİPNOTLAR (Devamı)

II. Pasif kalemlere ilişkin açıklama ve dipnotlar (Devamı):

7. Karşılıklara ilişkin açıklamalar:

a. Genel karşılıklara ilişkin bilgiler:

BDDK'nın 21 Aralık 2017 tarih ve 7650 sayılı Kararı ile, 1 Ocak 2018 tarihi itibarıyla yürürlüğe giren "Kredilerin Sınıflandırılması ve Bunlar İçin Ayrılacak Karşılıklara İlişkin Usul ve Esaslar Hakkında Yönetmelik" in 9'uncu maddesinin (6) numaralı fıkrası çerçevesinde, Banka tarafından karşılıkların TFRS 9 yerine, Yönetmelik'in 10'uncu, 11'inci, 13'üncü ve 15'inci maddeleri kapsamında ayrılabilmesine izin verilmiştir.

TFRS 9'a ilişkin karşılık hükümlerinin uygulanmaması nedeniyle, Yönetmelik'in 10'uncu maddesi çerçevesinde genel karşılık ayrılmıştır.

	31 Mart 2026	31 Aralık 2025
Genel Karşılıklar		
I. Grup Kredi ve Alacaklar İçin Ayrılanlar	-	-
II. Grup Kredi ve Alacaklar İçin Ayrılanlar	-	-
Gayrinakdi Krediler İçin Ayrılanlar	-	-
Diğer	2.441	2.700
Toplam	2.441	2.700

b. Dövizde endeksli krediler ve finansal kiralama alacakları anapara kur azalış karşılıkları:

31 Mart 2026 tarihi itibarıyla Banka'nın dövizde endeksli krediler ve finansal kiralama alacakları bulunmamaktadır (31 Aralık 2025: Bulunmamaktadır).

c. Tazmin edilmemiş ve nakde dönüşmemiş gayrinakdi krediler özel karşılıkları:

31 Mart 2026 tarihi itibarıyla Banka'nın tazmin edilmemiş ve nakde dönüşmemiş gayrinakdi krediler özel karşılıkları bulunmamaktadır (31 Aralık 2025: Bulunmamaktadır).

d. Diğer karşılıklara ilişkin bilgiler:

31 Mart 2026 tarihi itibarıyla Banka'nın diğer karşılıkları bulunmamaktadır (31 Aralık 2025: Bulunmamaktadır).

e. Çalışan hakları karşılığına ilişkin yükümlülükler:

Kıdem tazminatı karşılığı, çalışanların emekliliği halinde Türk İş Kanun'larına göre Banka'nın ödemesi gerekecek muhtemel yükümlülüğün bugünkü değeri hesaplanarak ayrılmaktadır. TMS 19 işletmenin yükümlülüklerinin hesaplanabilmesi için aktüeryel değerlendirme yöntemlerinin kullanımını gerekli kılmaktadır. Toplam yükümlülüklerin hesaplanmasında aşağıdaki aktüeryel varsayımlar kullanılmıştır.

Banka'nın kıdem tazminatı yükümlülüğü, 31 Mart 2026 tarihi itibarıyla 64.948,77 TL (31 Aralık 2025: 53.919,68 TL) kıdem tazminatı tavanı üzerinden hesaplanmaktadır.

STANDARD CHARTERED YATIRIM BANKASI TÜRK A.Ş.

31 MART 2026 TARİHİ İTİBARIYLA HAZIRLANAN KAMUYA AÇIKLANACAK FİNANSAL TABLOLARA İLİŞKİN AÇIKLAMA VE DİPNOTLAR

(Tutarlar aksi belirtilmedikçe Bin Türk Lirası ("TL") olarak ifade edilmiştir.)

KONSOLİDE OLMAYAN FİNANSAL TABLOLARA İLİŞKİN AÇIKLAMA VE DİPNOTLAR (Devamı)

II. Pasif kalemlere ilişkin açıklama ve dipnotlar (Devamı):

e. Çalışan hakları karşılığına ilişkin yükümlülükler (Devamı):

Kıdem tazminatı yükümlülüğünün bilançodaki hareketleri aşağıdaki gibidir:

	31 Mart 2026	31 Aralık 2025
Dönem başı bakiyesi	11.519	7.313
Faiz maliyeti	661	3.637
Hizmet maliyeti	355	1.169
Yıl İçinde Ödenen (-)	-	-
Aktüeryal kayıp/(kazanc) (*)	1.667	(600)
Dönem Sonu Bakiyesi	14.202	11.519

(*) Aktüeryal kayıp ve kazançlar özkaynaklar altında muhasebeleştirilmiştir.

	Cari Dönem	Önceki Dönem
Kıdem Tazminatı Karşılığı	14.202	11.519
Sözleşmeye Dayalı Kıdem Tazminatı Karşılığı	13.626	13.625
Personel Prim Karşılığı	10.090	33.365
Kullanılmamış İzin Karşılığı	23.026	11.850
Hisse Bedeli Karşılığı	626	577
Toplam	61.570	70.936

Banka aktüeryal metot kullanarak TMS 19 - Çalışanlara Sağlanan Faydalar standardına uygun olarak kıdem tazminatı karşılığı hesaplamakta ve muhasebeleştirilmektedir.

8. Cari vergi borcuna ilişkin açıklamalar:

i) Vergi karşılığına ilişkin bilgiler:

31 Mart 2026 tarihi itibarıyla Banka'nın 39.420 TL kurumlar vergisi borcu bulunmaktadır (31 Aralık 2025: 35.005 TL.)

ii) Ödenecek vergilere ilişkin bilgiler:

	31 Mart 2026	31 Aralık 2025
Ödenecek Kurumlar Vergisi	39.420	35.005
Ücretlerden Kesilen Gelir Vergisi	35.655	4.043
BSMV	3.547	2.041
Ödenecek Katma Değer Vergisi	448	379
Diğer	3.389	91
Toplam	82.459	41.559

STANDARD CHARTERED YATIRIM BANKASI TÜRK A.Ş.

31 MART 2026 TARİHİ İTİBARIYLA HAZIRLANAN KAMUYA AÇIKLANACAK FİNANSAL TABLOLARA İLİŞKİN AÇIKLAMA VE DİPNOTLAR

(Tutarlar aksi belirtilmedikçe Bin Türk Lirası ("TL") olarak ifade edilmiştir.)

KONSOLİDE OLMAYAN FİNANSAL TABLOLARA İLİŞKİN AÇIKLAMA VE DİPNOTLAR (Devamı)

II. Pasif kalemlere ilişkin açıklama ve dipnotlar (Devamı):

iii) Primlere ilişkin bilgiler:

	31 Mart 2026	31 Aralık 2025
Sosyal Sigorta Primleri-Personel	1.146	771
Sosyal Sigorta Primleri-İşveren	1.902	1.125
Banka Sosyal Yardım Sandığı Primleri-Personel	-	-
Banka Sosyal Yardım Sandığı Primleri-İşveren	-	-
Emekli Sandığı Aidatı ve Karşılıkları-Personel	-	-
Emekli Sandığı Aidatı ve Karşılıkları-İşveren	-	-
İşsizlik Sigortası-Personel	71	48
İşsizlik Sigortası-İşveren	142	96
Diğer	-	-
Toplam	3.261	2.040

9. Satış amaçlı elde tutulan ve durdurulan faaliyetlere ilişkin duran varlık borçları hakkında bilgiler:

31 Mart 2026 tarihi itibarıyla Banka'nın satış amaçlı duran varlıklara ilişkin borçları bulunmamaktadır (31 Aralık 2025: Bulunmamaktadır).

10. Özkaynaklara ilişkin bilgiler:

a. Ödenmiş sermayenin gösterimi:

	31 Mart 2026	31 Aralık 2025
Hisse Senedi Karşılığı	40.126	40.126
İmtiyazlı Hisse Senedi Karşılığı	-	-

b. Ödenmiş sermaye tutarı, bankada kayıtlı sermaye sisteminin uygulanıp uygulanmadığı hususunun açıklanması ve bu sistem uygulanıyor ise kayıtlı sermaye tavanı:

Banka'da kayıtlı sermaye sistemi uygulanmamaktadır.

c. Cari dönem içinde yapılan sermaye artırımları ve kaynakları ile arttırılan sermaye payına ilişkin diğer bilgiler:

Bulunmamaktadır.

d. Cari dönem içinde sermaye yedeklerinden sermayeye ilave edilen kısma ilişkin bilgiler:

Bulunmamaktadır (31 Aralık 2025: Bulunmamaktadır).

e. Son mali yılın ve onu takip eden ara dönemin sonuna kadar olan sermaye taahhütleri, bu taahhütlerin genel amacı ve bu taahhütler için gerekli tahmini kaynaklar:

Bulunmamaktadır (31 Aralık 2025: Bulunmamaktadır).

f. Banka'nın gelirleri, karlılığı ve likiditesine ilişkin geçmiş dönem göstergeleri ile bu göstergelerdeki belirsizlikler dikkate alınarak yapılacak öngörülerin, özkaynak üzerindeki tahmini etkileri:

Banka'nın karlılığı ve likiditesinde beklenen herhangi bir olumsuzluk bulunmamaktadır.

STANDARD CHARTERED YATIRIM BANKASI TÜRK A.Ş.

31 MART 2026 TARİHİ İTİBARIYLA HAZIRLANAN KAMUYA AÇIKLANACAK FİNANSAL TABLOLARA İLİŞKİN AÇIKLAMA VE DİPNOTLAR

(Tutarlar aksi belirtilmedikçe Bin Türk Lirası (“TL”) olarak ifade edilmiştir.)

KONSOLİDE OLMAYAN FİNANSAL TABLOLARA İLİŞKİN AÇIKLAMA VE DİPNOTLAR (Devamı)

II. Pasif kalemlere ilişkin açıklama ve dipnotlar (Devamı):

g. Sermayeyi temsil eden hisse senetlerine tanınan imtiyazlara ilişkin özet bilgiler:

Sermayeyi temsil eden hisse senetlerine tanınan imtiyazlar bulunmamaktadır.

h. Menkul değerler değerlendirme farklarına ilişkin açıklamalar:

Bulunmamaktadır.

i. Azınlık paylarına ilişkin bilgiler:

Bulunmamaktadır.

j. Kar dağıtımına ilişkin bilgiler:

30 Mart 2026 tarihli, 2025 Yılı Olağan Genel Kurul Toplantı Tutanağında yer verildiği üzere; Banka'nın kâr dağıtımı ile ilgili olarak, Yönetim Kurulu'nun Banka Esas Sözleşmesinin 32. maddesinde belirtilen esaslara göre net dağıtılabılır dönem kârının ortaklara nakden ödenmesine ilişkin olarak Bankacılık Düzenleme ve Denetleme Kurumu'nun (“BDDK”) iznine başvurulması için karar aldığı, bu minvalde kâr dağıtımı için BDDK'nin iznine yazılı olarak başvurulduğu, BDDK'nin yazılı cevabında Banka tarafından 2025 yılsonu dönem kârından 302.797 TL'nin yarısının kanuni yedek akçeler ayrıldıktan (137.817 TL) ve gerekli vergi tevkifatı yapıldıktan sonra (20.673 TL) kalan 117.145 TL'lik kısmının temettü olarak dağıtılmasında sakınca bulunmadığı sonucuna vardığı, BDDK'nin bu yazılı kâr dağıtım izni uyarınca, Banka'nın 2025 yılsonu dönem kârından 302.797 TL'nin kanuni yedek akçeler ayrıldıktan ve gerekli vergi tevkifatı yapıldıktan sonra kalan kısmının yarısının ortaklara nakden ödenmesine; ve Banka'nın Yönetim Kurulu'nun kâr payı ödemesi yapmak ve ödeme zamanı ve usulü hakkında karar vermek üzere yetkilendirilmesine karar verilmiştir. Kar dağıtımı henüz gerçekleştirilmemiş olup, ilgili bakiye muhtelif borçlar hesabında takip edilmektedir.

11. Ertelenmiş vergi borcuna ilişkin bilgiler:

Banka'nın 31 Mart 2026 tarihi itibarıyla ertelenmiş vergi borcu 987 TL (31 Aralık 2025: 4.981 TL vergi borcu bulunmaktadır). Ertelenmiş vergi hesaplamasına konu olan geçici farklar temel olarak sabit kıymetler ile finansal varlık ve yükümlülüklerin defter değeri ile vergi değeri arasındaki farklardan ve çalışan hakları karşılığında kaynaklanmaktadır.

	Birikmiş Geçici Farklar		Ertelenen vergi varlık/(borçları)	
	31 Mart 2026	31 Aralık 2025	31 Mart 2026	31 Aralık 2025
Çalışan Hakları Karşılığı	51.480	37.571	15.444	11.271
Duran Varlıkların Kayıtlı Değeri ile Vergi Matrahı Arasındaki Fark	69.452	70.576	20.836	21.173
Diğer	227	-	68	-
Ertelenen Vergi Varlıkları	121.159	108.147	36.348	32.444
Ertelenen Vergi Borçları	124.450	124.450	37.335	37.335
Maddi Duran Yeniden Değerleme Artışları	124.450	124.450	37.335	37.335
Ertelenen Vergi Varlık/(Borçları) (Net)	(3.291)	(16.303)	(987)	(4.891)

STANDARD CHARTERED YATIRIM BANKASI TÜRK A.Ş.

31 MART 2026 TARİHİ İTİBARIYLA HAZIRLANAN KAMUYA AÇIKLANACAK FİNANSAL TABLOLARA İLİŞKİN AÇIKLAMA VE DİPNOTLAR

(Tutarlar aksi belirtilmedikçe Bin Türk Lirası ("TL") olarak ifade edilmiştir.)

KONSOLİDE OLMAYAN FİNANSAL TABLOLARA İLİŞKİN AÇIKLAMA VE DİPNOTLAR (Devamı)

1. Nazım hesaplarda yer alan yükümlülüklerle ilişkin açıklama:

1. Gayri kabili rücu nitelikteki kredi taahhütlerinin türü ve miktarı:

31 Mart 2026 tarihi itibarıyla Banka'nın gayri kabili rücu nitelikte kredi taahhüdü bulunmamaktadır (31 Aralık 2025: Bulunmamaktadır).

2. Nazım hesap kalemlerinden kaynaklanan muhtemel zararların ve taahhütlerin yapısı ve tutarı:

i) Garantiler, banka aval ve kabulleri ve mali garanti yerine geçen teminatlar ve diğer akreditifler dahil gayrinakdi krediler:

Banka'nın, 31 Mart 2026 tarihi itibarıyla gayri nakdi kredisi bulunmamaktadır (31 Aralık 2025: Bulunmamaktadır).

ii) Kesin teminatlar, geçici teminatlar, kefaletler ve benzeri işlemler:

Bulunmamaktadır (31 Aralık 2025: Bulunmamaktadır).

3. Gayrinakdi kredilere ilişkin açıklama:

Bulunmamaktadır (31 Aralık 2025: Bulunmamaktadır).

STANDARD CHARTERED YATIRIM BANKASI TÜRK A.Ş.

31 MART 2026 TARİHİ İTİBARIYLA HAZIRLANAN KAMUYA AÇIKLANACAK FİNANSAL TABLOLARA İLİŞKİN AÇIKLAMA VE DİPNOTLAR

(Tutarlar aksi belirtilmedikçe Bin Türk Lirası ("TL") olarak ifade edilmiştir.)

KONSOLİDE OLMAYAN FİNANSAL TABLOLARA İLİŞKİN AÇIKLAMA VE DİPNOTLAR (Devamı)

IV. Gelir tablosuna ilişkin açıklama ve dipnotlar:

1. Faiz gelirlerine ilişkin bilgiler:

1.1. Kredilerden alınan faiz gelirlerine ilişkin bilgiler:

Bulunmamaktadır (31 Mart 2025: Bulunmamaktadır).

1.2. Bankalardan alınan faiz gelirlerine ilişkin bilgiler:

	31 Mart 2026		31 Mart 2025	
	TP	YP	TP	YP
T.C. Merkez Bankasından	21.821	-	14.148	-
Yurtiçi Bankalardan	38.746	-	61.105	-
Yurtdışı Bankalardan	-	879	-	795
Yurtdışı Merkez ve Şubelerden	-	-	-	-
Toplam	60.567	879	75.253	795

1.3. Menkul değerlerden alınan faiz gelirlerine ilişkin bilgiler:

Bulunmamaktadır (31 Mart 2025: Bulunmamaktadır).

IV. Gelir tablosuna ilişkin açıklama ve dipnotlar (Devamı):

1.4. İştirak ve bağlı ortaklıklardan alınan faiz gelirlerine ilişkin bilgiler:

Banka'nın iştirak ve bağlı ortaklıkları bulunmamaktadır.

2. Faiz giderlerine ilişkin bilgiler:

2.1. Kullanılan kredilere verilen faizlere ilişkin bilgiler:

20/04/2026 vadeli kullanılan kredi kapatılırken 1.632 TL faiz gideri ödenmiştir. 31/03/2026 tarihi itibarıyla 18/03/2027 vadeli yeni kullanılan krediye ilişkin 250 TL tutarında kullanılan krediye ait faiz gideri tahakkuk etmiştir (31 Mart 2025: 1.604 TL tahakkuk kaydı bulunmamaktadır).

2.2. İştirakler ve bağlı ortaklıklara verilen faiz giderlerine ilişkin bilgiler:

Bulunmamaktadır (31 Mart 2025: Bulunmamaktadır).

2.3. İhraç edilen menkul kıymetlere verilen faizlere ilişkin bilgiler:

Bulunmamaktadır (31 Mart 2025: Bulunmamaktadır).

2.4. Mevduatlara ödenen faizlere ilişkin bilgiler:

Bulunmamaktadır (31 Mart 2025: Bulunmamaktadır).

STANDARD CHARTERED YATIRIM BANKASI TÜRK A.Ş.

31 MART 2026 TARİHİ İTİBARIYLA HAZIRLANAN KAMUYA AÇIKLANACAK FİNANSAL TABLOLARA İLİŞKİN AÇIKLAMA VE DİPNOTLAR

(Tutarlar aksi belirtilmedikçe Bin Türk Lirası (“TL”) olarak ifade edilmiştir.)

KONSOLİDE OLMAYAN FİNANSAL TABLOLARA İLİŞKİN AÇIKLAMA VE DİPNOTLAR (Devamı)

IV.Gelir tablosuna ilişkin açıklama ve dipnotlar (Devamı):

3. Ticari kar/zarara ilişkin açıklamalar (Net):

	31 Mart 2026	31 Mart 2025
Kar	154.707	301.482
Sermaye Piyasası İşlemleri Karı	-	-
Türev Finansal İşlemlerden	-	-
Diğer	-	-
Kambiyo İşlemlerinden Kar	154.707	301.482
Zarar (-)	155.058	303.049
Sermaye Piyasası İşlemleri Zararı	-	-
Türev Finansal İşlemlerden	-	-
Diğer	-	-
Kambiyo İşlemlerinden Zarar	155.058	303.049
Net Kar/Zarar	(351)	(1.567)

4. Diğer faaliyet gelirlerine ilişkin açıklamalar:

31 Mart 2026 tarihi itibarıyla diğer faaliyet gelirlerinin tamamı olan 397 TL (31 Mart 2025: 3.262 TL) kiralama gelirleri ve genel karşılık bakiyesinden oluşmaktadır.

5. Kredi ve diğer alacaklara ilişkin değer düşüş karşılıkları:

31 Mart 2026 tarihi itibarıyla Banka'nın 89 TL kredi ve diğer alacaklara ilişkin değer düşüş karşılıkları bulunmaktadır (31 Mart 2025: 286 TL).

STANDARD CHARTERED YATIRIM BANKASI TÜRK A.Ş.

31 MART 2026 TARİHİ İTİBARIYLA HAZIRLANAN KAMUYA AÇIKLANACAK FİNANSAL TABLOLARA İLİŞKİN AÇIKLAMA VE DİPNOTLAR

(Tutarlar aksi belirtilmedikçe Bin Türk Lirası ("TL") olarak ifade edilmiştir.)

KONSOLİDE OLMAYAN FİNANSAL TABLOLARA İLİŞKİN AÇIKLAMA VE DİPNOTLAR (Devamı)

IV. Gelir tablosuna ilişkin açıklama ve dipnotlar (Devamı):

6. Diğer faaliyet giderlerine ilişkin bilgiler:

	31 Mart 2026	31 Mart 2025
Kıdem Tazminatı Karşılığı	1.102	2.114
Banka Sosyal Yardım Sandığı Varlık Açıkları Karşılığı	-	-
Maddi Duran Varlık Değer Düşüş Giderleri	-	-
Maddi Duran Varlık Amortisman Giderleri	3.398	3.051
Maddi Olmayan Duran Varlık Değer Düşüş Giderleri	-	-
Şerefiye Değer Düşüş Gideri	-	-
Maddi Olmayan Duran Varlık Amortisman Giderleri	23	19
Özkaynak Yöntemi Uygulanan Ortaklık Payları Değer Düşüş Gideri	-	-
Elden Çıkarılacak Kıymetler Değer Düşüş Giderleri	-	-
Elden Çıkarılacak Kıymetler Amortisman Giderleri	-	-
Satış Amaçlı Elde Tutulan ve Durdurulan Faaliyetlere İlişkin Duran Varlıklar Değer Düşüş Giderleri	-	-
Diğer İşletme Giderleri	24.797	18.804
TFRS 16 Faaliyet Kiralamasına İlişkin Amortisman Giderleri	192	-
Bakım ve Onarım Giderleri	1.534	1.036
Reklam ve İlan Giderleri	-	-
Bilgisayar Kullanım Giderleri	12.264	7.823
Diğer Giderler	10.807	9.945
Aktiflerin Satışından Doğan Zararlar	-	-
Diğer (*)	35.961	23.402
Toplam	65.281	47.390

(*) Diğer içerisinde, 8.044 TL tutarında ödenen diğer vergi resim ve harç (31 Mart 2025: 7.988 TL), 476 TL tutarında aidatlar (31 Mart 2025: 355 TL), 1.477 TL tutarında temsil ve ağırlama giderleri (31 Mart 2025: 1.284 TL), 2.676 TL tutarında BDDK katılım payı ve TBB masraf payı (31 Mart 2025: 1.746 TL) 6 TL kanunen kabul edilmeyen gider bulunmaktadır (31 Mart 2025: 13 TL) ve 23.282 TL tutarında karşılıklar (31 Mart 2025: 12.016 TL) bulunmaktadır. Geçmiş yıllara ait düzeltilmeler bulunmamaktadır (31 Mart 2025: bulunmamaktadır.)

7. Sürdürülen faaliyetler ile durdurulan faaliyetler vergi öncesi kar/zararına ilişkin açıklama:

Banka'nın cari yıl sürdürülen faaliyetler vergi öncesi karı 135.901 TL (31 Mart 2025: 118.931 TL) olarak gerçekleşmiştir.

8. Sürdürülen faaliyetler ile durdurulan faaliyetler vergi karşılığına ilişkin açıklama:

31 Mart 2026 tarihinde sona eren dönemde Banka'nın ertelenmiş vergi gideri 2 TL'dir. (31 Mart 2025: Bulunmamaktadır.)

31 Mart 2026 tarihinde sona eren dönemde Banka'nın ertelenmiş vergi geliri 3.405 TL'dir. (31 Mart 2024: 981 TL).

9. Sürdürülen faaliyetler ile durdurulan faaliyetler dönem net kar/zararına ilişkin açıklama:

Banka'nın sürdürülen faaliyetlerinden vergi sonrası faaliyet karı 97.454 TL (31 Mart 2025: 83.567 TL)'dir.

STANDARD CHARTERED YATIRIM BANKASI TÜRK A.Ş.

31 MART 2026 TARİHİ İTİBARIYLA HAZIRLANAN KAMUYA AÇIKLANACAK FİNANSAL TABLOLARA İLİŞKİN AÇIKLAMA VE DİPNOTLAR

(Tutarlar aksi belirtilmedikçe Bin Türk Lirası ("TL") olarak ifade edilmiştir.)

KONSOLİDE OLMAYAN FİNANSAL TABLOLARA İLİŞKİN AÇIKLAMA VE DİPNOTLAR (Devamı)

IV. Gelir tablosuna ilişkin açıklama ve dipnotlar (Devamı):

10. Net dönem kar ve zararına ilişkin açıklamalar:

- i. Olağan bankacılık işlemlerinden kaynaklanan gelir ve gider kalemlerinin niteliği, boyutu ve tekrarlanma oranının açıklanması bankanın dönem içindeki performansının anlaşılması için gerekli ise, bu kalemlerin niteliği ve tutarı:

Banka'nın ana faaliyet konusu; Standard Chartered Grubu'nun Türkiye'de yerleşik müşterileriyle yaptığı bankacılık işlemleri kapsamında destek/danışmanlık hizmeti vermek ve bu danışmanlık hizmetleri karşılığında Grup'tan danışmanlık hizmet geliri sağlamaktır. 31 Mart 2026 tarihi itibarıyla sürdürülen faaliyet vergi öncesi karının 189.459 TL'si söz konusu gelirlerden oluşmaktadır (31 Mart 2025: 117.507 TL).

Finansal tablo kalemlerine ilişkin olarak yapılan bir tahmindeki değişikliğin kar / zarara etkisi, daha sonraki dönemleri de etkilemesi olasılığı varsa, o dönemleri de kapsayacak şekilde yapılacak açıklama:

Bulunmamaktadır.

- ii. Azınlık paylarına ait kar /zarar:

Bulunmamaktadır.

11. Gelir tablosunda yer alan diğer kalemlerin, gelir tablosu toplamının %10'unu aşması halinde bu kalemlerin en az %20'sini oluşturan alt hesaplar:

Bulunmamaktadır.

STANDARD CHARTERED YATIRIM BANKASI TÜRK A.Ş.

31 MART 2026 TARİHİ İTİBARIYLA HAZIRLANAN KAMUYA AÇIKLANACAK FİNANSAL TABLOLARA İLİŞKİN AÇIKLAMA VE DİPNOTLAR

(Tutarlar aksi belirtilmedikçe Bin Türk Lirası ("TL") olarak ifade edilmiştir.)

KONSOLİDE OLMAYAN FİNANSAL TABLOLARA İLİŞKİN AÇIKLAMA VE DİPNOTLAR (Devamı)

V. Banka'nın dahil olduğu risk grubuna ilişkin açıklamalar:

1. Banka'nın dahil olduğu risk grubuna ilişkin işlemlerin hacmi, dönem sonunda sonuçlanmamış kredi ve mevduat işlemleri ile döneme ilişkin gelir ve giderler:

31 Mart 2026:

Banka'nın Dahil Olduğu Risk Grubu (*)	İştirak, Bağlı Ortaklık ve Birlikte Kontrol Edilen Ort. (İş Ort.)		Banka'nın Doğrudan ve Dolaylı Ortakları		Risk Grubuna Dahil Olan Diğer Gerçek ve Tüzel Kişiler	
	Nakdi	G.Nakdi	Nakdi	G.Nakdi	Nakdi	G.Nakdi
Krediler ve Diğer Alacaklar						
Dönem Başı Bakiyesi			56.023		119.878	-
Dönem Sonu Bakiyesi			132.281		22.505	-
Alınan Faiz ve Komisyon Gelirleri			189.459		-	-

(*) 5411 Sayılı Bankacılık Kanunu'nun 49 uncu maddesinin 2 nci fıkrasında tanımlanmıştır.

31 Aralık 2025:

Banka'nın Dahil Olduğu Risk Grubu (*)	İştirak, Bağlı Ortaklık ve Birlikte Kontrol Edilen Ort. (İş Ort.)		Banka'nın Doğrudan ve Dolaylı Ortakları		Risk Grubuna Dahil Olan Diğer Gerçek ve Tüzel Kişiler	
	Nakdi	G.Nakdi	Nakdi	G.Nakdi	Nakdi	G.Nakdi
Krediler ve Diğer Alacaklar						
Dönem Başı Bakiyesi			67.426		74.975	-
Dönem Sonu Bakiyesi			56.023		119.878	-
Alınan Faiz ve Komisyon Gelirleri			467.467		-	-

(*) 5411 Sayılı Bankacılık Kanunu'nun 49 uncu maddesinin 2 nci fıkrasında tanımlanmıştır.

31 Mart 2026 tarihi itibarıyla Banka nezdinde vadesi 18 Mart 2027 ve faiz oranı 4,23% olan anapara tutarı 133.188 TL olan kredi bulunmaktadır. (31 Aralık 2025: 128.537 TL).

2. Banka'nın dahil olduğu risk grubuna ait mevduata ilişkin bilgiler:

Bulunmamaktadır.

3. Banka'nın, dahil olduğu risk grubu ile yaptığı vadeli işlemler ile opsiyon sözleşmeleri ile benzeri diğer sözleşmelere ilişkin bilgiler:

Bulunmamaktadır.

4. Üst yönetime sağlanan faydalara ilişkin bilgiler:

31 Mart 2026 tarihi itibarıyla Banka üst yönetimine sağlanan fayda tutarı 22.551 TL'dir (31 Mart 2025: 14.893 TL).

VI. Banka'nın faaliyetine ilişkin diğer açıklamalar:

Bulunmamaktadır.

STANDARD CHARTERED YATIRIM BANKASI TÜRK A.Ş.

31 MART 2026 TARİHİ İTİBARIYLA HAZIRLANAN KAMUYA AÇIKLANACAK FİNANSAL TABLOLARA İLİŞKİN AÇIKLAMA VE DİPNOTLAR

(Tutarlar aksi belirtilmedikçe Bin Türk Lirası ("TL") olarak ifade edilmiştir.)

KONSOLİDE OLMAYAN FİNANSAL TABLOLARA İLİŞKİN AÇIKLAMA VE DİPNOTLAR (Devamı)

VI. Banka'nın dahil olduğu risk grubuna ilişkin açıklamalar:

Banka'nın yurtiçi, yurtdışı, kıyı bankacılığı bölgelerindeki şube veya iştirakler ile yurtdışı temsilciliklerine ilişkin açıklamalar:

	Sayı ^(*)	Çalışan Sayısı			
Yurtiçi şube	1	31			
			Bulunduğu Ülke		
Yurtdışı temsilcilikler	-	-	-		
				Aktif Toplamı	Yasal Sermaye
Yurtdışı şube	-	-	-	-	-
Kıyı Bnk. Blg. Şubeler	-	-	-	-	-

*Merkez ofis dahil yurt içi şube sayısıdır.

VII. Bilanço Tarihi Sonrası Hususlara İlişkin Açıklama ve Dipnotlar

Bulunmamaktadır.

STANDARD CHARTERED YATIRIM BANKASI TRK A.Ő.

31 MART 2026 TARİHİ İTİBARIYLA HAZIRLANAN KAMUYA AÇIKLANACAK FİNANSAL TABLOLARA İLİŐKİN AÇIKLAMA VE DİPNOTLAR

(Tutarlar aksi belirtilmedikçe Bin Trk Lirası (“TL”) olarak ifade edilmiŐtir.)

ALTINCI BLM

I. Bağımsız sınırlı denetim raporuna ilişkin olarak açıklanması gereken hususlar:

Banka'nın 31 Mart 2026 tarihli konsolide olmayan finansal tabloları ve dipnotları Güney Bağımsız Denetim ve Serbest Muhasebeci Mali MüŐavirlik A.Ő. (A Member Firm of Ernst & Young Global Limited) tarafından sınırlı denetime tabi tutulmuş olup, 15 Mayıs 2026 tarihli sınırlı denetim raporu bu raporun giriş kısmında sunulmuŐtur.

II. Bağımsız denetçi tarafından hazırlanan açıklama ve dipnotlar:

Bulunmamaktadır.

STANDARD CHARTERED YATIRIM BANKASI TÜRK A.Ş.

31 MART 2026 TARİHİ İTİBARIYLA HAZIRLANAN KAMUYA AÇIKLANACAK FİNANSAL TABLOLARA İLİŞKİN AÇIKLAMA VE DİPNOTLAR

(Tutarlar aksi belirtilmedikçe Bin Türk Lirası (“TL”) olarak ifade edilmiştir.)

YEDİNCİ BÖLÜM

ARA DÖNEM FAALİYET RAPORU

I. Banka Yönetim Kurulu Başkanı ve Genel Müdürünün ara dönem faaliyetlerine ilişkin değerlendirmelerini içerecek ara dönem faaliyet raporu

a. Banka Yönetim Kurulu Başkanı ve Genel Müdürünün değerlendirmeleri

Standard Chartered Bank’ın (“SCB”) global stratejisi, sınırların ötesine geçen bir ağ oluşturmak suretiyle Asya, Afrika ve Ortadoğu’daki ticaret, yatırım ve varlık kazanımı faaliyetlerine odaklanmaktadır. Türkiye, müşterilerin yerel ve uluslararası işlem gereksinimlerini karşılamak bakımından stratejik bir konumda yer almaktadır.

Standard Chartered Yatırım Bankası Türk A.Ş.’nin hedefi, Türkiye’de kurulu holdingler, şirketler ve finansal kurumlara, SCB’nin varlık gösterdiği piyasalarda faaliyetleri bulunan Türk şirketlere ve SCB’nin varlık gösterdiği ülkelerde bulunan müşteri gruplarının Türkiye’de faaliyet gösteren iştiraklerine, İşlem Bankacılığı, Küresel Piyasalar ve Kurumsal Finansman iş kollarında eksiksiz Toptan Bankacılık çözümleri konularında destek sunmaktır.

Banka’nın toplam aktifleri 31 Mart 2026 tarihi itibarıyla 1.097.596 TL’dir. Aktifler içinde bulunan en önemli kalemi %72,28 oranı ile yurtiçi bankalara plase edilen banka sermayesidir.

Banka’nın 673.333 TL tutarında özkaynağı bulunmaktadır.

Banka’nın 31 Mart 2026 tarihi itibarıyla vergi sonrası dönem karı ise 97.454 TL olarak gerçekleşmiştir.

Banka’nın sermaye yeterlilik rasyosu 31 Mart 2026 tarihi itibarıyla %44,65 olarak gerçekleşmiş olup ilgili mevzuatla belirlenen asgari oranın oldukça üzerinde bulunmaktadır.

Saygılarımızla,

Johann Nicolo SALSANO
Yönetim Kurulu Başkanı

Kaşif ATUN
Genel Müdür

b. Faaliyet Sonuçlarına İlişkin Özet Finansal Bilgiler

	31 Mart 2026 (bin TL)	31 Aralık 2025 (bin TL)
Toplam Varlıklar	1.097.596	989.861
Özkaynaklar	673.333	714.863
Özkaynaklar / Toplam Varlıklar (%)	61,35	72,22
Sermaye Yeterliliği Rasyosu (%)	44,65	64,56